INFORME Nº1: MODIFICACIONES PRESUPUESTARIAS (Consolidado)

Datos correspondientes a: 01-01-2023 al 30-09-2023

Centro : A002 Sección : 01 Programa : 911N

ACTIVIDAD LEGISLATIVA

MODIFICACIONES PRESUPUESTARIAS

NUM. MODIFICACIONES	IMP. INC.	% (+)	IMP. MINORAC.	% (-)
3	171.200,00	0,43%	-171.200,00	-0,43%
CRED. INICIAL	MOD. NETA	% (+)	CRED. ACTUAL	% (+)
39.483.552,00	0,00	0,00%	39.483.552,00	100,00%

INFORME Nº1: Gráfico de Modificaciones Presupuestarias



INFORME Nº1: MODIFICACIONES PRESUPUESTARIAS (Consolidado)

Datos correspondientes a: 01-01-2023 al 30-09-2023

Centro : A003 Sección : 02 Programa : 911O

CÁMARA DE CUENTAS

MODIFICACIONES PRESUPUESTARIAS

NUM. MODIFICACIONES	IMP. INC.	% (+)	IMP. MINORAC.	% (-)
16	114.280,58	1,25%	-114.280,58	-1,25%
CRED. INICIAL	MOD. NETA	% (+)	CRED. ACTUAL	% (+)
9.151.879,00	0,00	0,00%	9.151.879,00	100,00%

INFORME Nº1: Gráfico de Modificaciones Presupuestarias



INFORME Nº1: MODIFICACIONES PRESUPUESTARIAS (Consolidado)

Datos correspondientes a: 01-01-2023 al 30-09-2023

Centro : 1001 Sección : 03 Programa : 912M

ASESORAMIENTO A LA PRESIDENCIA

MODIFICACIONES PRESUPUESTARIAS

NUM. MODIFICACIONES	IMP. INC.	% (+)	IMP. MINORAC.	% (-)
23	126.370,03	7,94%	-121.761,78	-7,65%
CRED. INICIAL	MOD. NETA	% (+)	CRED. ACTUAL	% (+)
1.592.548,00	4.608,25	0,29%	1.597.156,25	100,29%

INFORME Nº1: Gráfico de Modificaciones Presupuestarias

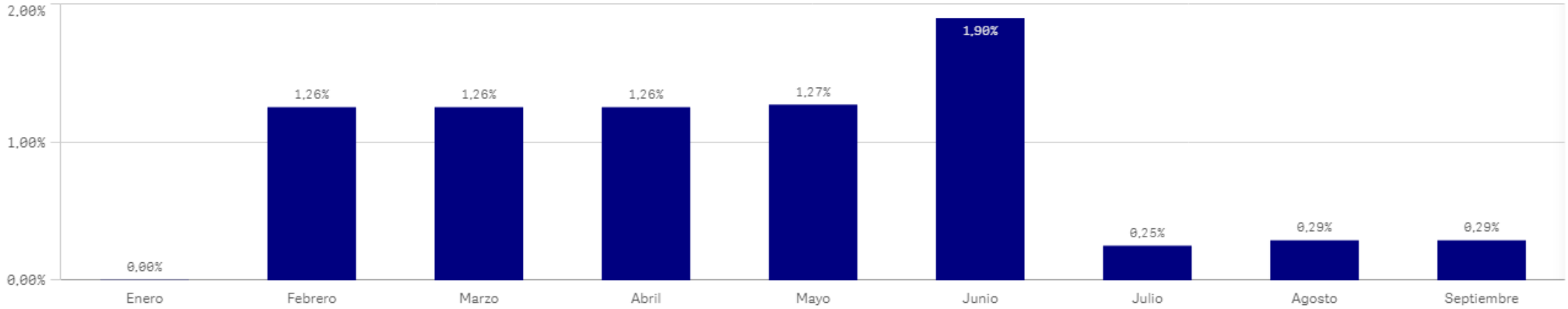

INFORME Nº1: MODIFICACIONES PRESUPUESTARIAS (Consolidado)

Datos correspondientes a: 01-01-2023 al 30-09-2023

Centro : 1001 Sección : 04 Programa : 331M

DIRECCIÓN Y GEST.ADMIN.CULTURA,TURISMO Y DEPORTE

MODIFICACIONES PRESUPUESTARIAS

NUM. MODIFICACIONES	IMP. INC.	% (+)	IMP. MINORAC.	% (-)
63	1.997.788,02	7,66%	-1.204.248,85	-4,62%
CRED. INICIAL	MOD. NETA	% (+)	CRED. ACTUAL	% (+)
26.091.350,00	793.539,17	3,04%	26.884.889,17	103,04%

INFORME Nº1: Gráfico de Modificaciones Presupuestarias

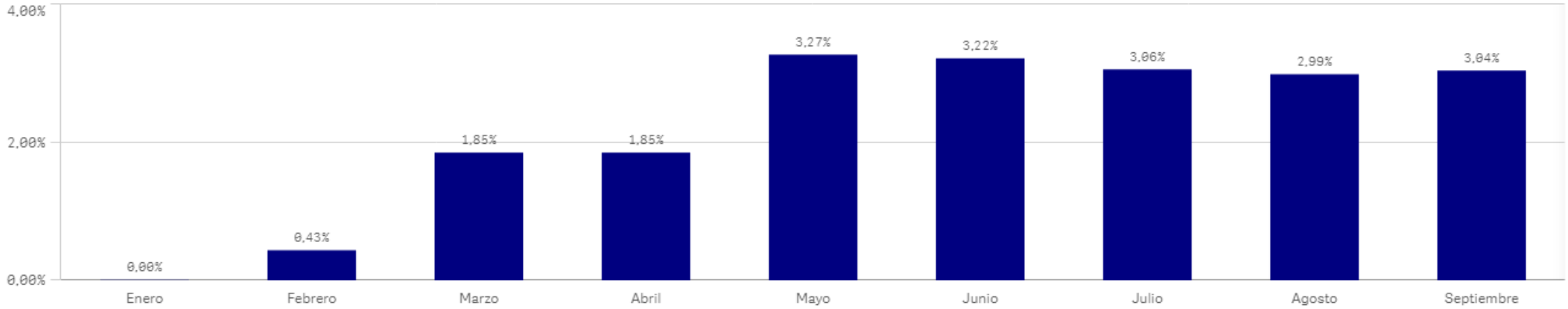

INFORME Nº1: MODIFICACIONES PRESUPUESTARIAS (Consolidado)

Datos correspondientes a: 01-01-2023 al 30-09-2023

Centro : 1001 Sección : 04 Programa : 332A

ARCHIVOS,GEST.DOCUMENTOS Y PATRIMONIO DOCUMENTAL

MODIFICACIONES PRESUPUESTARIAS

NUM. MODIFICACIONES	IMP. INC.	% (+)	IMP. MINORAC.	% (-)
44	424.129,55	5,99%	-417.057,82	-5,89%
CRED. INICIAL	MOD. NETA	% (+)	CRED. ACTUAL	% (+)
7.081.255,00	7.071,73	0,10%	7.088.326,73	100,10%

INFORME Nº1: Gráfico de Modificaciones Presupuestarias

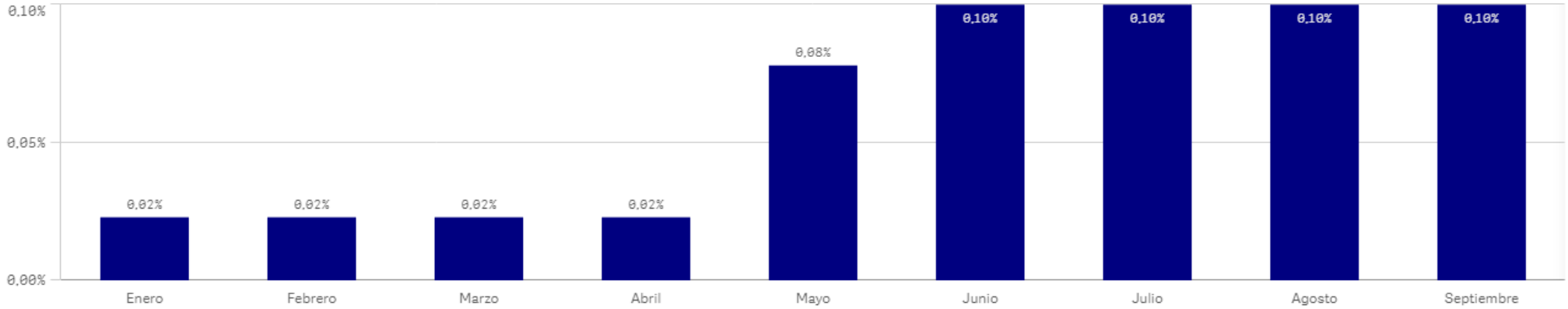

INFORME Nº1: MODIFICACIONES PRESUPUESTARIAS (Consolidado)

Datos correspondientes a: 01-01-2023 al 30-09-2023

Centro : 1001 Sección : 04 Programa : 332B

BIBLIOTECAS Y PATRIMONIO BIBLIOGRÁFICO

MODIFICACIONES PRESUPUESTARIAS

NUM. MODIFICACIONES	IMP. INC.	% (+)	IMP. MINORAC.	% (-)
65	1.469.488,80	3,71%	-1.804.741,64	-4,55%
CRED. INICIAL	MOD. NETA	% (+)	CRED. ACTUAL	% (+)
39.637.819,00	-335.252,84	-0,85%	39.302.566,16	99,15%

INFORME Nº1: Gráfico de Modificaciones Presupuestarias

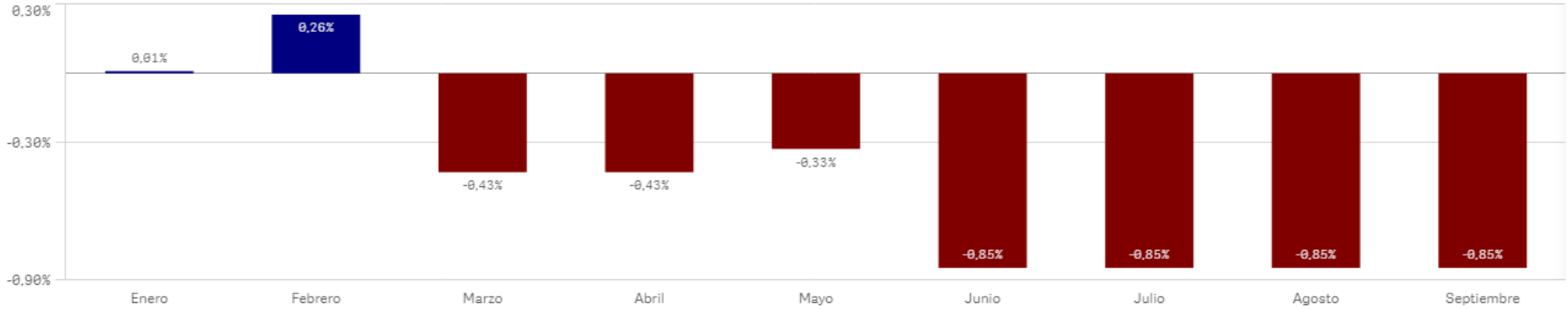

INFORME Nº1: MODIFICACIONES PRESUPUESTARIAS (Consolidado)

Datos correspondientes a: 01-01-2023 al 30-09-2023

Centro : 1001 Sección : 04 Programa : 333A

MUSEOS Y EXPOSICIONES

MODIFICACIONES PRESUPUESTARIAS

NUM. MODIFICACIONES	IMP. INC.	% (+)	IMP. MINORAC.	% (-)
73	910.990,91	5,41%	-377.574,82	-2,24%
CRED. INICIAL	MOD. NETA	% (+)	CRED. ACTUAL	% (+)
16.834.148,00	533.416,09	3,17%	17.367.564,09	103,17%

INFORME Nº1: Gráfico de Modificaciones Presupuestarias

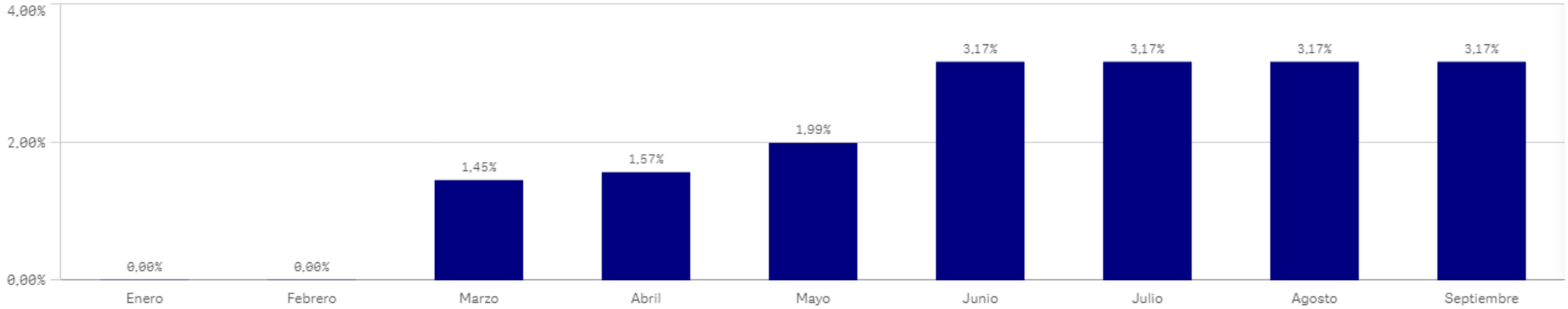

INFORME Nº1: MODIFICACIONES PRESUPUESTARIAS (Consolidado)

Datos correspondientes a: 01-01-2023 al 30-09-2023

Centro : 1001 Sección : 04 Programa : 334A

PROMOCIÓN Y DIFUSIÓN CULTURAL

MODIFICACIONES PRESUPUESTARIAS

NUM. MODIFICACIONES	IMP. INC.	% (+)	IMP. MINORAC.	% (-)
55	6.469.431,11	10,40%	-2.005.004,69	-3,22%
CRED. INICIAL	MOD. NETA	% (+)	CRED. ACTUAL	% (+)
62.227.327,00	4.464.426,42	7,17%	66.691.753,42	107,17%

INFORME Nº1: Gráfico de Modificaciones Presupuestarias

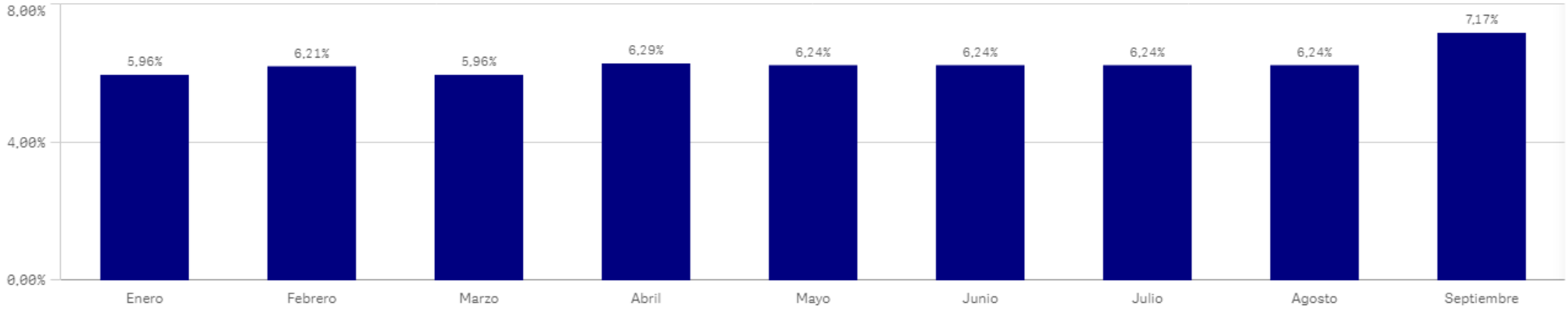

INFORME Nº1: MODIFICACIONES PRESUPUESTARIAS (Consolidado)

Datos correspondientes a: 01-01-2023 al 30-09-2023

Centro : 1001 Sección : 04 Programa : 336A

ACTIVIDADES, TECNIFICACIÓN Y PROMOCIÓN DEPORTIVA

MODIFICACIONES PRESUPUESTARIAS

NUM. MODIFICACIONES	IMP. INC.	% (+)	IMP. MINORAC.	% (-)
65	8.112.580,55	14,82%	-7.145.099,28	-13,05%
CRED. INICIAL	MOD. NETA	% (+)	CRED. ACTUAL	% (+)
54.758.258,00	967.481,27	1,77%	55.725.739,27	101,77%

INFORME Nº1: Gráfico de Modificaciones Presupuestarias

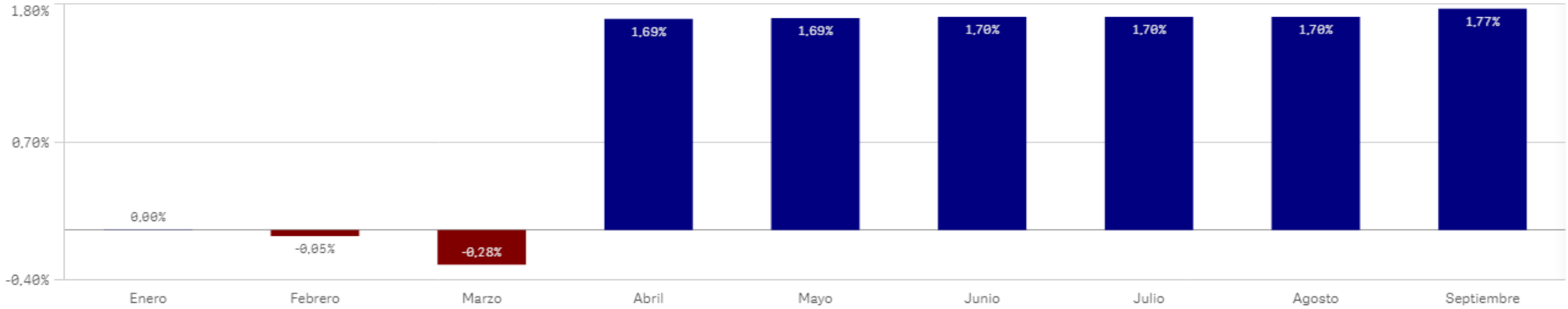

INFORME Nº1: MODIFICACIONES PRESUPUESTARIAS (Consolidado)

Datos correspondientes a: 01-01-2023 al 30-09-2023

Centro : 1001 Sección : 04 Programa : 337C

PATRIMONIO HISTÓRICO-ARTÍSTICO

MODIFICACIONES PRESUPUESTARIAS

NUM. MODIFICACIONES	IMP. INC.	% (+)	IMP. MINORAC.	% (-)
48	1.659.070,99	11,37%	-1.592.700,69	-10,91%
CRED. INICIAL	MOD. NETA	% (+)	CRED. ACTUAL	% (+)
14.597.896,00	66.370,30	0,45%	14.664.266,30	100,45%

INFORME Nº1: Gráfico de Modificaciones Presupuestarias

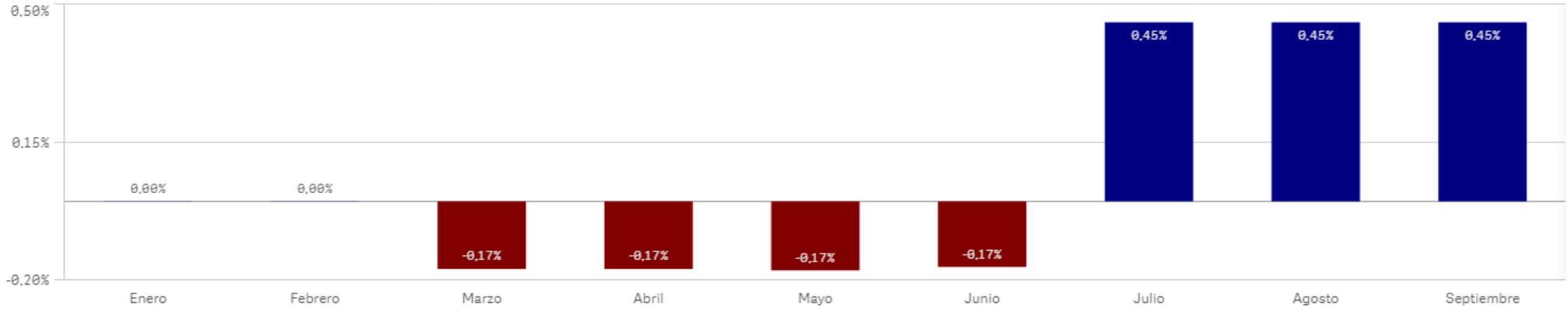

INFORME Nº1: MODIFICACIONES PRESUPUESTARIAS (Consolidado)

Datos correspondientes a: 01-01-2023 al 30-09-2023

Centro : 1001 Sección : 04 Programa : 432A

TURISMO

MODIFICACIONES PRESUPUESTARIAS

NUM. MODIFICACIONES	IMP. INC.	% (+)	IMP. MINORAC.	% (-)
55	50.002.112,65	52,33%	-49.777.874,28	-52,10%
CRED. INICIAL	MOD. NETA	% (+)	CRED. ACTUAL	% (+)
95.544.975,00	224.238,37	0,23%	95.769.213,37	100,23%

INFORME Nº1: Gráfico de Modificaciones Presupuestarias

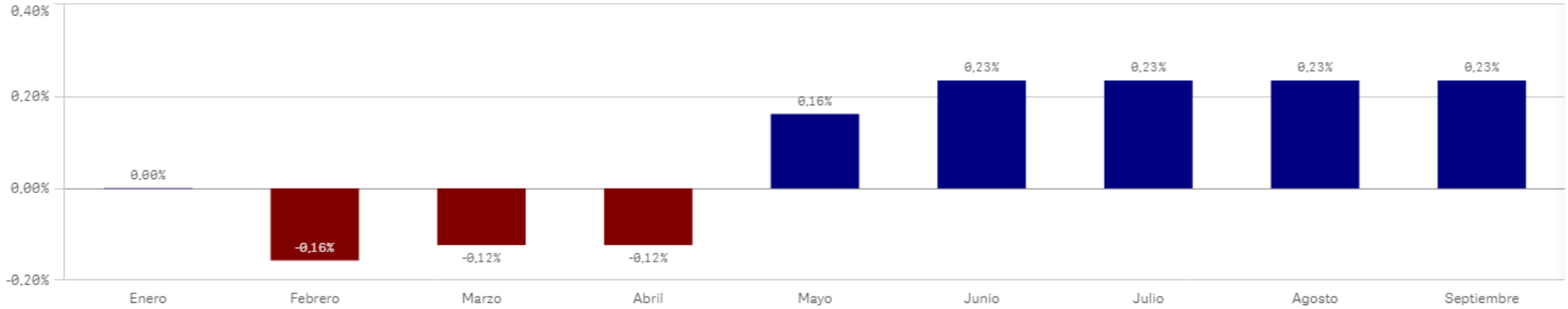

INFORME Nº1: MODIFICACIONES PRESUPUESTARIAS (Consolidado)

Datos correspondientes a: 01-01-2023 al 30-09-2023

Centro : 1001 Sección : 07 Programa : 928M

POLÍTICA DIGITAL

MODIFICACIONES PRESUPUESTARIAS

NUM. MODIFICACIONES	IMP. INC.	% (+)	IMP. MINORAC.	% (-)
42	19.671.273,43	46,82%	-18.423.381,11	-43,85%
CRED. INICIAL	MOD. NETA	% (+)	CRED. ACTUAL	% (+)
42.013.089,00	1.247.892,32	2,97%	43.260.981,32	102,97%

INFORME Nº1: Gráfico de Modificaciones Presupuestarias

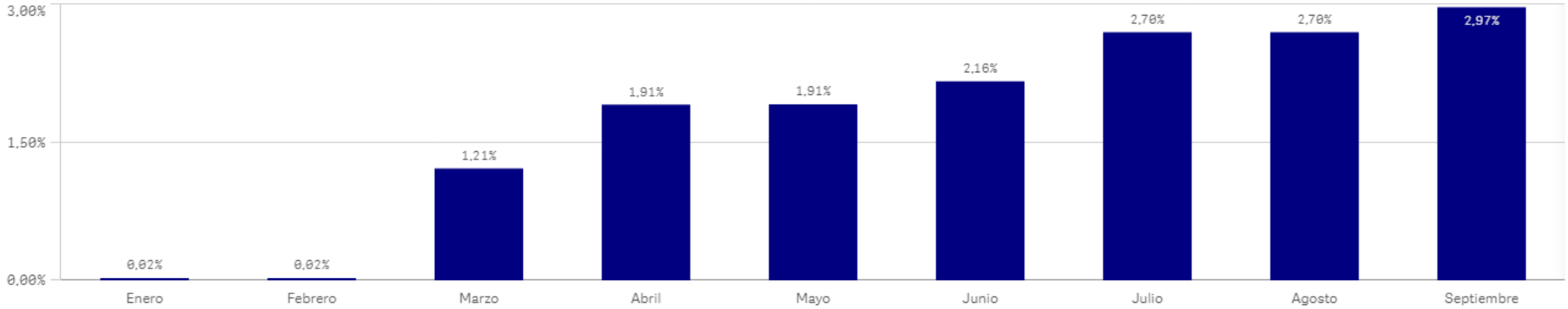

INFORME Nº1: MODIFICACIONES PRESUPUESTARIAS (Consolidado)

Datos correspondientes a: 01-01-2023 al 30-09-2023

Centro : 1001 Sección : 07 Programa : 942M

DIR.Y G.ADM.ADMINISTRACIÓN LOCAL Y DIGITALIZACIÓN

MODIFICACIONES PRESUPUESTARIAS

NUM. MODIFICACIONES	IMP. INC.	% (+)	IMP. MINORAC.	% (-)
74	62.573.747,22	24,90%	-1.429.002,64	-0,57%
CRED. INICIAL	MOD. NETA	% (+)	CRED. ACTUAL	% (+)
251.345.065,00	61.144.744,58	24,33%	312.489.809,58	124,33%

INFORME Nº1: Gráfico de Modificaciones Presupuestarias

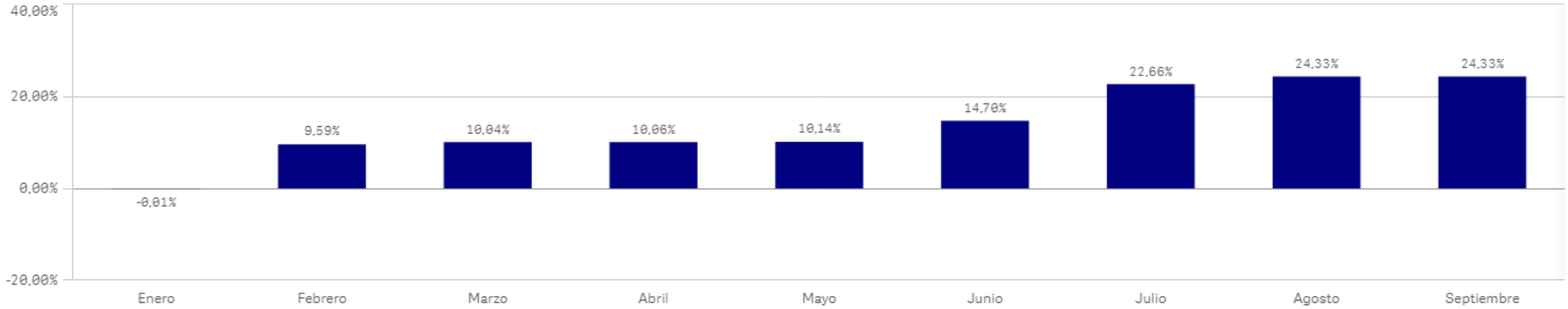

INFORME Nº1: MODIFICACIONES PRESUPUESTARIAS (Consolidado)

Datos correspondientes a: 01-01-2023 al 30-09-2023

Centro : 1001 Sección : 07 Programa : 942N

ADMINISTRACIÓN LOCAL

MODIFICACIONES PRESUPUESTARIAS

NUM. MODIFICACIONES	IMP. INC.	% (+)	IMP. MINORAC.	% (-)
31	28.802.482,86	16,82%	-18.545.086,71	-10,83%
CRED. INICIAL	MOD. NETA	% (+)	CRED. ACTUAL	% (+)
171.287.940,00	10.257.396,15	5,99%	181.545.336,15	105,99%

INFORME Nº1: Gráfico de Modificaciones Presupuestarias



INFORME Nº1: MODIFICACIONES PRESUPUESTARIAS (Consolidado)

Datos correspondientes a: 01-01-2023 al 30-09-2023

Centro : 1001 Sección : 07 Programa : 942O

REEQUILIBRIO TERRITORIAL

MODIFICACIONES PRESUPUESTARIAS

NUM. MODIFICACIONES	IMP. INC.	% (+)	IMP. MINORAC.	% (-)
34	10.106.019,90	43,73%	-9.061.206,26	-39,21%
CRED. INICIAL	MOD. NETA	% (+)	CRED. ACTUAL	% (+)
23.112.070,00	1.044.813,64	4,52%	24.156.883,64	104,52%

INFORME Nº1: Gráfico de Modificaciones Presupuestarias

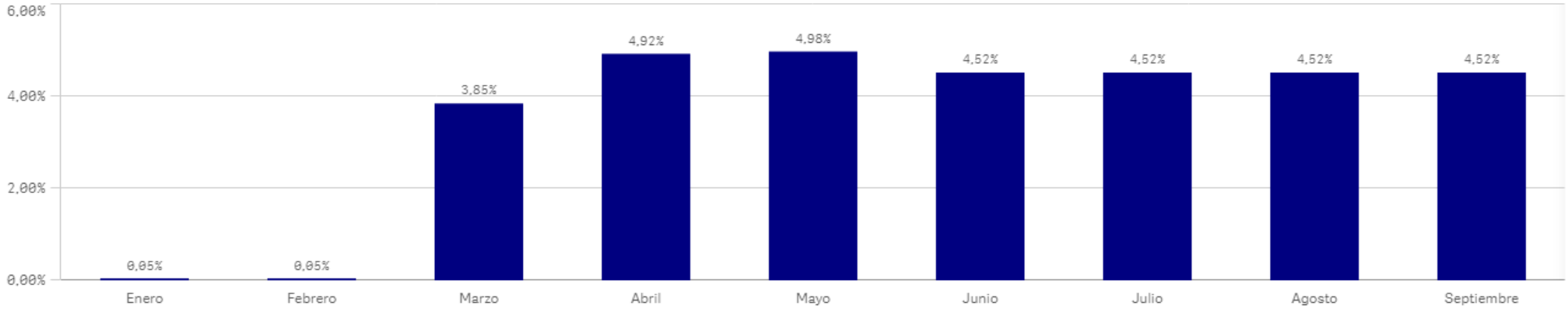

INFORME Nº1: MODIFICACIONES PRESUPUESTARIAS (Consolidado)

Datos correspondientes a: 01-01-2023 al 30-09-2023

Centro : 1001 Sección : 11 Programa : 112A

MODERNIZAC.INFRAESTRUCTURAS ADMÓN.DE JUSTICIA

MODIFICACIONES PRESUPUESTARIAS

NUM. MODIFICACIONES	IMP. INC.	% (+)	IMP. MINORAC.	% (-)
64	6.856.981,72	6,29%	-6.430.550,83	-5,90%
CRED. INICIAL	MOD. NETA	% (+)	CRED. ACTUAL	% (+)
108.996.689,00	426.430,89	0,39%	109.423.119,89	100,39%

INFORME Nº1: Gráfico de Modificaciones Presupuestarias

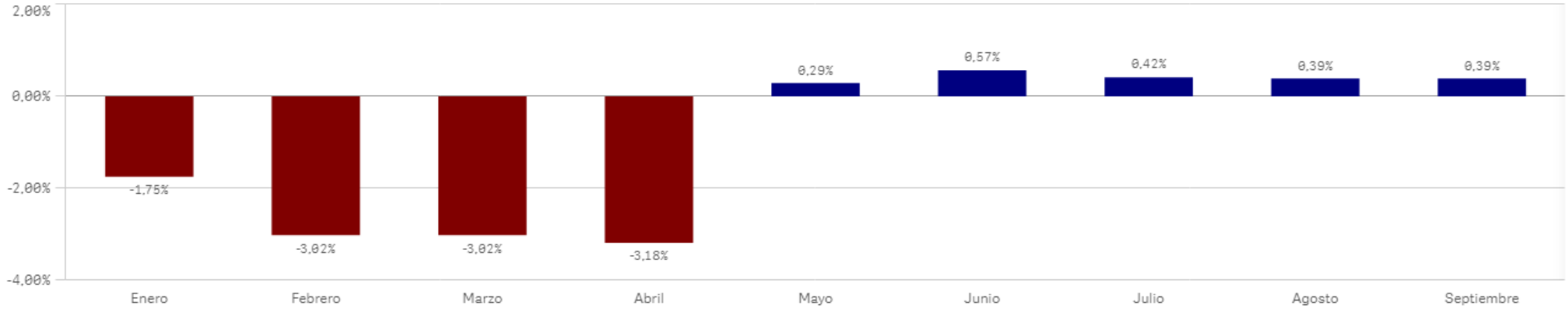

INFORME Nº1: MODIFICACIONES PRESUPUESTARIAS (Consolidado)

Datos correspondientes a: 01-01-2023 al 30-09-2023

Centro : 1001 Sección : 11 Programa : 112B

RELACIONES CON LA ADMINISTRACIÓN DE JUSTICIA

MODIFICACIONES PRESUPUESTARIAS

NUM. MODIFICACIONES	IMP. INC.	% (+)	IMP. MINORAC.	% (-)
46	2.651.859,40	3,50%	-4.050.373,88	-5,35%
CRED. INICIAL	MOD. NETA	% (+)	CRED. ACTUAL	% (+)
75.682.237,00	-1.398.514,48	-1,85%	74.283.722,52	98,15%

INFORME Nº1: Gráfico de Modificaciones Presupuestarias

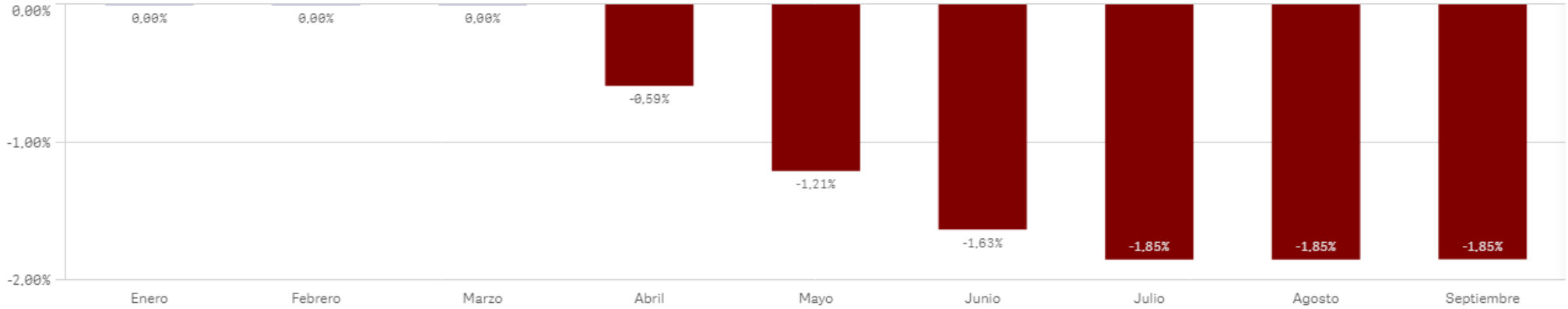

INFORME Nº1: MODIFICACIONES PRESUPUESTARIAS (Consolidado)

Datos correspondientes a: 01-01-2023 al 30-09-2023

Centro : 1001 Sección : 11 Programa : 112C

PERSONAL AL SERVICIO DE LA ADMÓN.DE JUSTICIA

MODIFICACIONES PRESUPUESTARIAS

NUM. MODIFICACIONES	IMP. INC.	% (+)	IMP. MINORAC.	% (-)
47	5.240.912,44	1,58%	-5.193.666,37	-1,56%
CRED. INICIAL	MOD. NETA	% (+)	CRED. ACTUAL	% (+)
332.755.971,00	47.246,07	0,01%	332.803.217,07	100,01%

INFORME Nº1: Gráfico de Modificaciones Presupuestarias

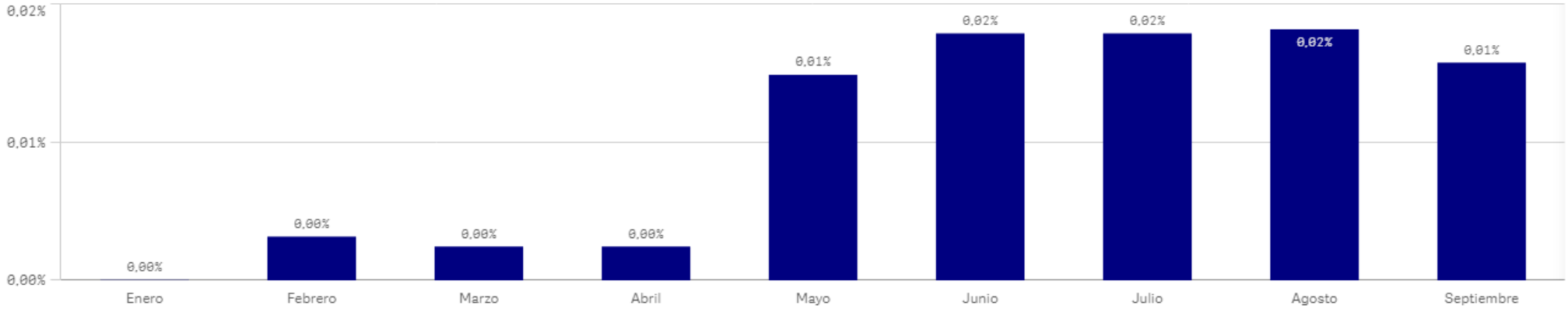

INFORME Nº1: MODIFICACIONES PRESUPUESTARIAS (Consolidado)

Datos correspondientes a: 01-01-2023 al 30-09-2023

Centro : 1001 Sección : 11 Programa : 131M

POLÍTICA INTERIOR

MODIFICACIONES PRESUPUESTARIAS

NUM. MODIFICACIONES	IMP. INC.	% (+)	IMP. MINORAC.	% (-)
21	43.717,56	3,96%	-126.745,95	-11,49%
CRED. INICIAL	MOD. NETA	% (+)	CRED. ACTUAL	% (+)
1.103.359,00	-83.028,39	-7,53%	1.020.330,61	92,47%

INFORME Nº1: Gráfico de Modificaciones Presupuestarias

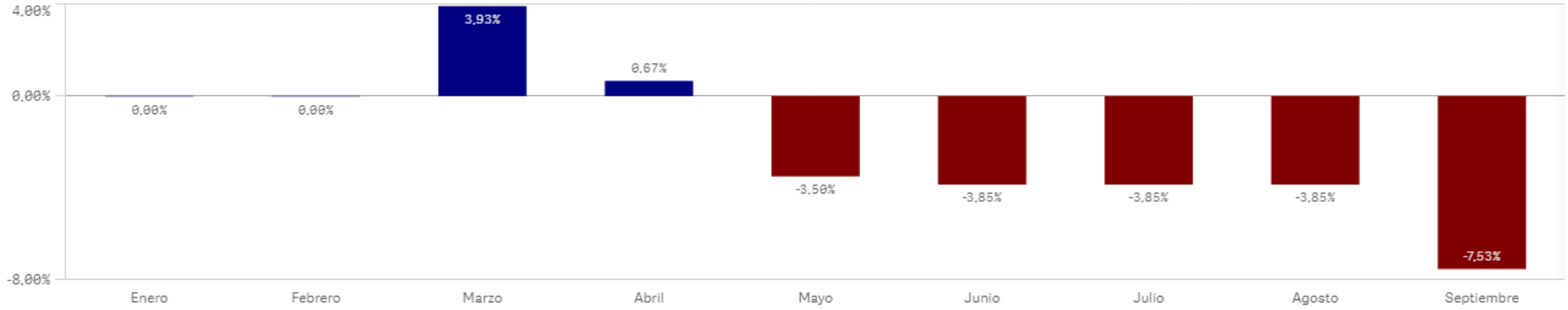

INFORME Nº1: MODIFICACIONES PRESUPUESTARIAS (Consolidado)

Datos correspondientes a: 01-01-2023 al 30-09-2023

Centro : 1001 Sección : 11 Programa : 132A

SEGURIDAD

MODIFICACIONES PRESUPUESTARIAS

NUM. MODIFICACIONES	IMP. INC.	% (+)	IMP. MINORAC.	% (-)
69	52.227.315,32	55,21%	-3.134.232,60	-3,31%
CRED. INICIAL	MOD. NETA	% (+)	CRED. ACTUAL	% (+)
94.601.506,00	49.093.082,72	51,89%	143.694.588,72	151,89%

INFORME Nº1: Gráfico de Modificaciones Presupuestarias

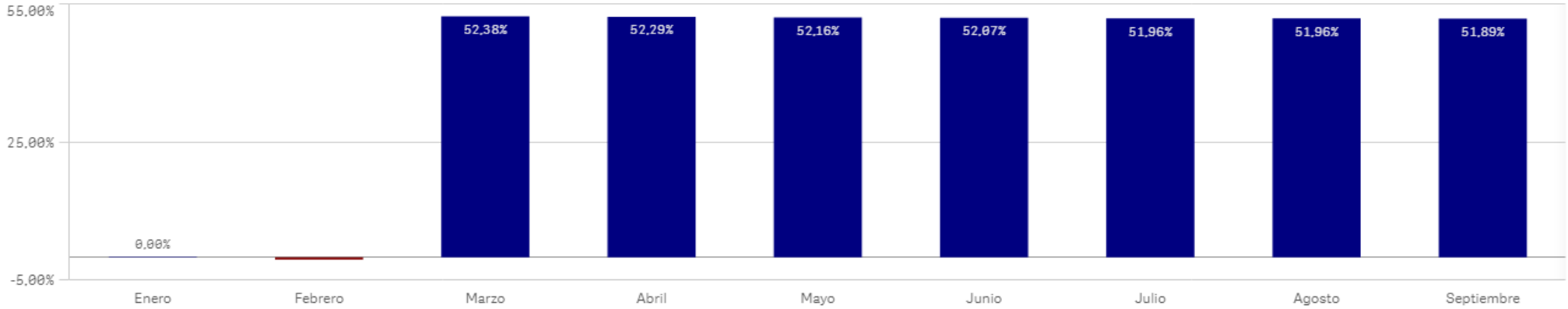

INFORME Nº1: MODIFICACIONES PRESUPUESTARIAS (Consolidado)

Datos correspondientes a: 01-01-2023 al 30-09-2023

Centro : 1001 Sección : 11 Programa : 134A

EMERGENCIAS

MODIFICACIONES PRESUPUESTARIAS

NUM. MODIFICACIONES	IMP. INC.	% (+)	IMP. MINORAC.	% (-)
140	34.957.803,23	17,79%	-22.443.329,16	-11,42%
CRED. INICIAL	MOD. NETA	% (+)	CRED. ACTUAL	% (+)
196.526.377,00	12.514.474,07	6,37%	209.040.851,07	106,37%

INFORME Nº1: Gráfico de Modificaciones Presupuestarias

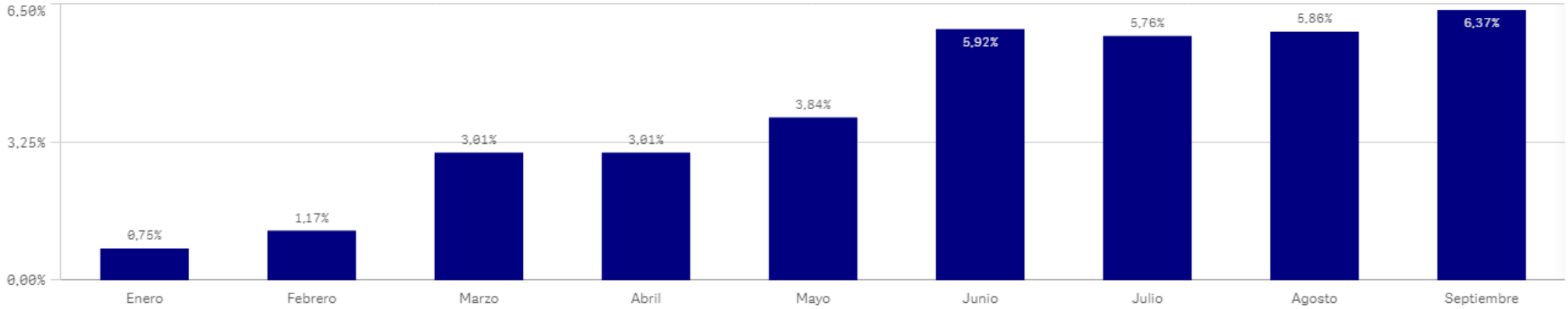

INFORME Nº1: MODIFICACIONES PRESUPUESTARIAS (Consolidado)

Datos correspondientes a: 01-01-2023 al 30-09-2023

Centro : 1001 Sección : 11 Programa : 334D

ASUNTOS TAURINOS

MODIFICACIONES PRESUPUESTARIAS

NUM. MODIFICACIONES	IMP. INC.	% (+)	IMP. MINORAC.	% (-)
43	3.313.962,27	110,36%	-814.073,51	-27,11%
CRED. INICIAL	MOD. NETA	% (+)	CRED. ACTUAL	% (+)
3.002.759,00	2.499.888,76	83,25%	5.502.647,76	183,25%

INFORME Nº1: Gráfico de Modificaciones Presupuestarias

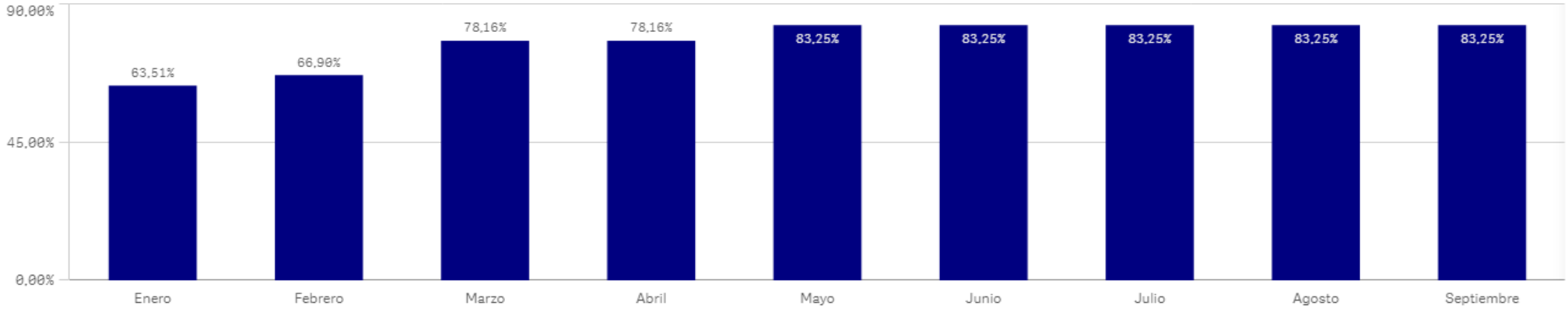

INFORME Nº1: MODIFICACIONES PRESUPUESTARIAS (Consolidado)

Datos correspondientes a: 01-01-2023 al 30-09-2023

Centro : 1001 Sección : 11 Programa : 921Q

OFICINA DE COMUNICACIÓN DEL GOBIERNO

MODIFICACIONES PRESUPUESTARIAS

NUM. MODIFICACIONES	IMP. INC.	% (+)	IMP. MINORAC.	% (-)
22	432.069,00	8,95%	-182.075,90	-3,77%
CRED. INICIAL	MOD. NETA	% (+)	CRED. ACTUAL	% (+)
4.827.599,00	249.993,10	5,18%	5.077.592,10	105,18%

INFORME Nº1: Gráfico de Modificaciones Presupuestarias

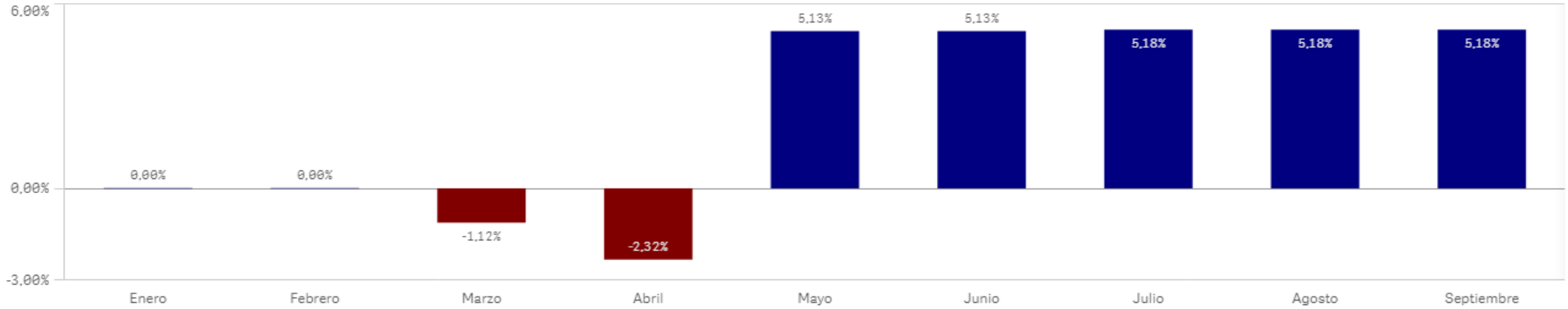

INFORME Nº1: MODIFICACIONES PRESUPUESTARIAS (Consolidado)

Datos correspondientes a: 01-01-2023 al 30-09-2023

Centro : 1001 Sección : 11 Programa : 921S

DEFENSA JURÍDICA

MODIFICACIONES PRESUPUESTARIAS

NUM. MODIFICACIONES	IMP. INC.	% (+)	IMP. MINORAC.	% (-)
31	546.417,19	6,00%	-858.990,38	-9,44%
CRED. INICIAL	MOD. NETA	% (+)	CRED. ACTUAL	% (+)
9.102.849,00	-312.573,19	-3,43%	8.790.275,81	96,57%

INFORME Nº1: Gráfico de Modificaciones Presupuestarias

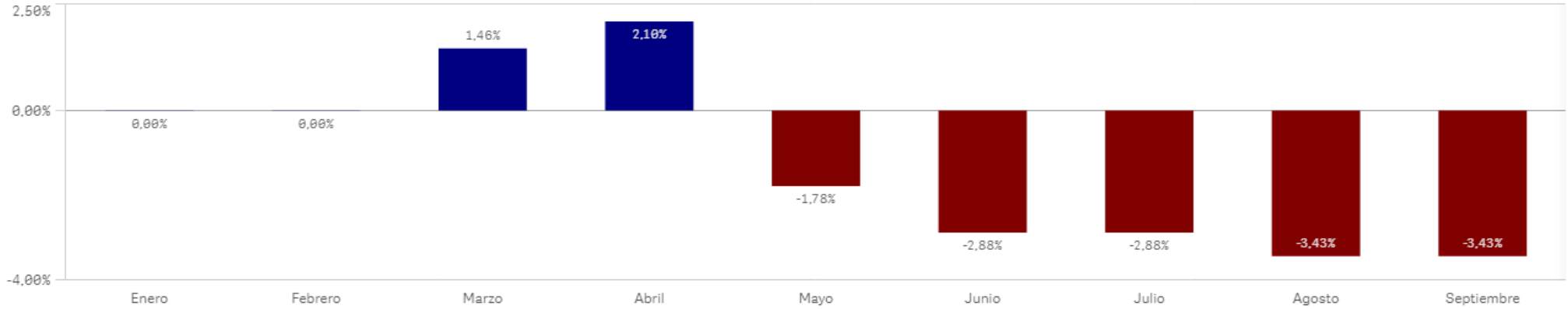

INFORME Nº1: MODIFICACIONES PRESUPUESTARIAS (Consolidado)

Datos correspondientes a: 01-01-2023 al 30-09-2023

Centro : 1001 Sección : 11 Programa : 921T

GOBIERNO ABIERTO Y ATENCIÓN AL CIUDADANO

MODIFICACIONES PRESUPUESTARIAS

NUM. MODIFICACIONES	IMP. INC.	% (+)	IMP. MINORAC.	% (-)
24	5.632.755,43	66,93%	-480.122,95	-5,71%
CRED. INICIAL	MOD. NETA	% (+)	CRED. ACTUAL	% (+)
8.415.628,00	5.152.632,48	61,23%	13.568.260,48	161,23%

INFORME Nº1: Gráfico de Modificaciones Presupuestarias

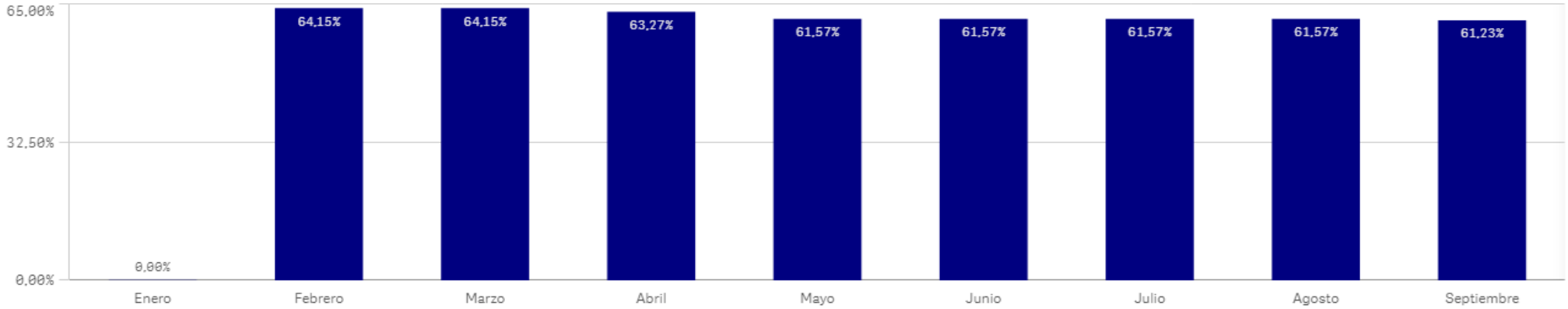

INFORME Nº1: MODIFICACIONES PRESUPUESTARIAS (Consolidado)

Datos correspondientes a: 01-01-2023 al 30-09-2023

Centro : 1001 Sección : 11 Programa : 921U

ASUNTOS EUROPEOS

MODIFICACIONES PRESUPUESTARIAS

NUM. MODIFICACIONES	IMP. INC.	% (+)	IMP. MINORAC.	% (-)
52	269.161,98	7,87%	-251.152,29	-7,34%
CRED. INICIAL	MOD. NETA	% (+)	CRED. ACTUAL	% (+)
3.420.722,00	18.009,69	0,53%	3.438.731,69	100,53%

INFORME Nº1: Gráfico de Modificaciones Presupuestarias

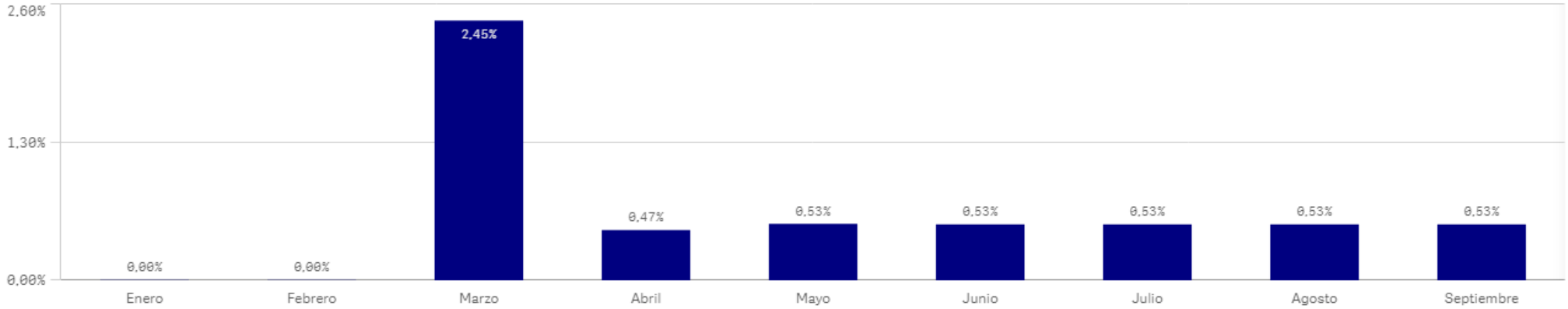

INFORME Nº1: MODIFICACIONES PRESUPUESTARIAS (Consolidado)

Datos correspondientes a: 01-01-2023 al 30-09-2023

Centro : 1001 Sección : 11 Programa : 921X

COMISIÓN JURÍDICA ASESORA

MODIFICACIONES PRESUPUESTARIAS

NUM. MODIFICACIONES	IMP. INC.	% (+)	IMP. MINORAC.	% (-)
14	8.055,74	0,59%	-47.413,60	-3,47%
CRED. INICIAL	MOD. NETA	% (+)	CRED. ACTUAL	% (+)
1.364.582,00	-39.357,86	-2,88%	1.325.224,14	97,12%

INFORME Nº1: Gráfico de Modificaciones Presupuestarias

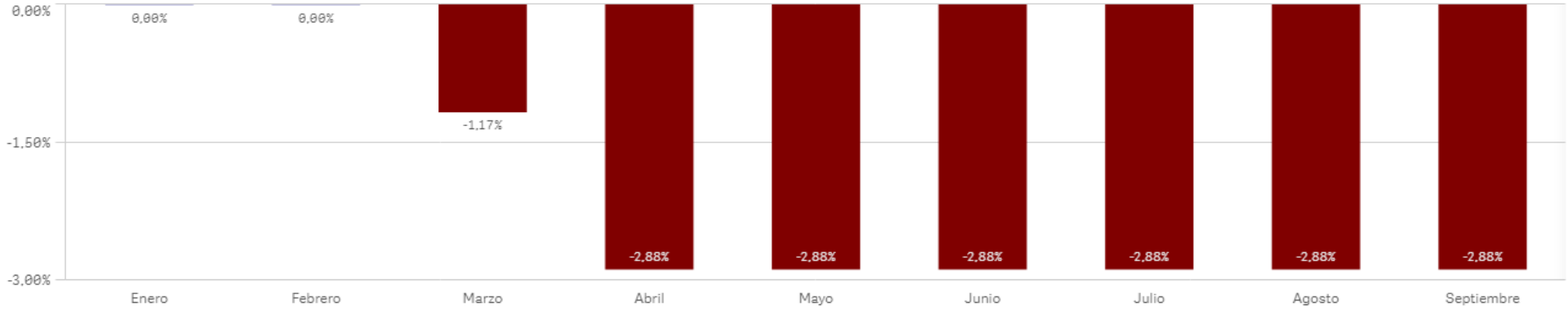

INFORME Nº1: MODIFICACIONES PRESUPUESTARIAS (Consolidado)

Datos correspondientes a: 01-01-2023 al 30-09-2023

Centro : 1001 Sección : 11 Programa : 924M

DIR.Y G.ADM.PRESIDENCIA,JUSTICIA E INTERIOR

MODIFICACIONES PRESUPUESTARIAS

NUM. MODIFICACIONES	IMP. INC.	% (+)	IMP. MINORAC.	% (-)
93	10.659.972,88	22,85%	-8.268.765,12	-17,72%
CRED. INICIAL	MOD. NETA	% (+)	CRED. ACTUAL	% (+)
46.651.676,00	2.391.207,76	5,13%	49.042.883,76	105,13%

INFORME Nº1: Gráfico de Modificaciones Presupuestarias

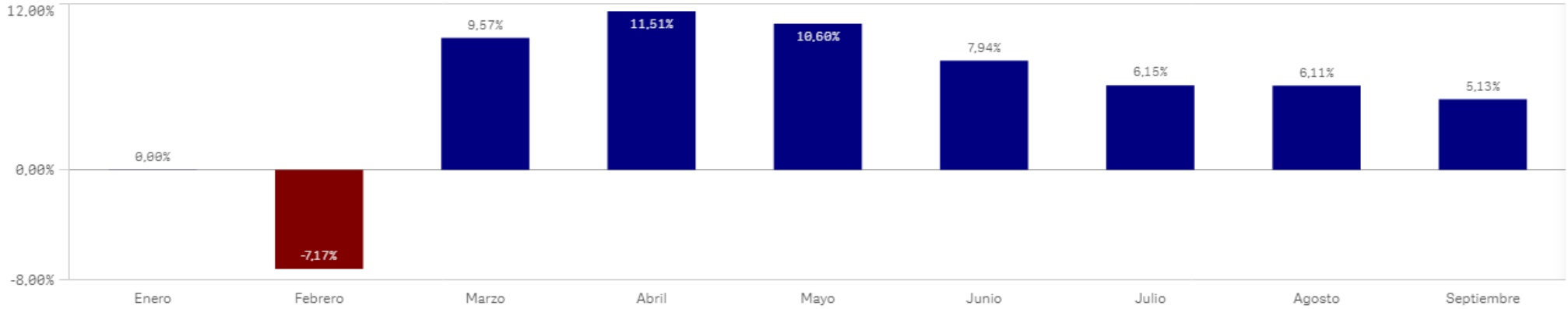

INFORME Nº1: MODIFICACIONES PRESUPUESTARIAS (Consolidado)

Datos correspondientes a: 01-01-2023 al 30-09-2023

Centro : 1001 Sección : 11 Programa : 932O

ORDENACIÓN Y GESTIÓN DEL JUEGO

MODIFICACIONES PRESUPUESTARIAS

NUM. MODIFICACIONES	IMP. INC.	% (+)	IMP. MINORAC.	% (-)
39	49.836,79	1,79%	-702.114,55	-25,17%
CRED. INICIAL	MOD. NETA	% (+)	CRED. ACTUAL	% (+)
2.789.561,00	-652.277,76	-23,38%	2.137.283,24	76,62%

INFORME Nº1: Gráfico de Modificaciones Presupuestarias

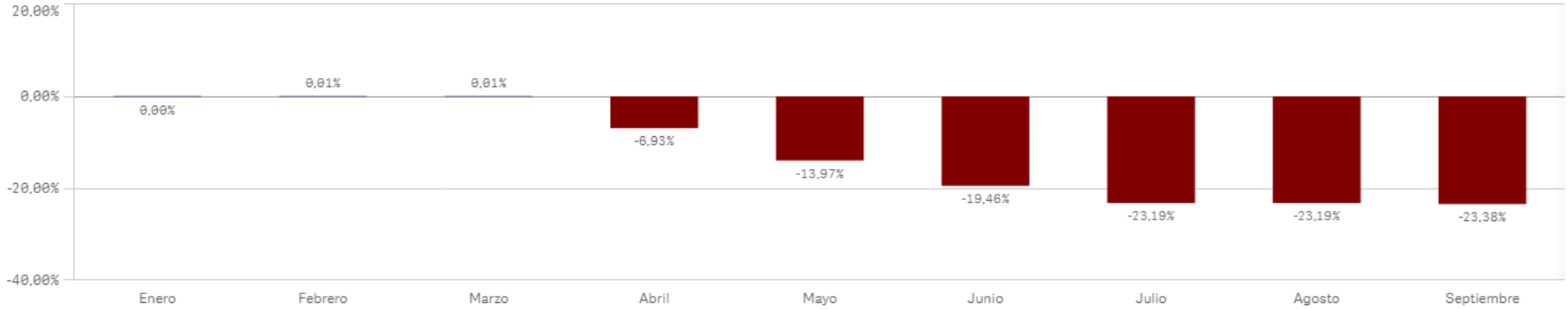

INFORME Nº1: MODIFICACIONES PRESUPUESTARIAS (Consolidado)

Datos correspondientes a: 01-01-2023 al 30-09-2023

Centro : 1001 Sección : 12 Programa : 241N

DES.TRAB.AUTÓNOMO,ECONOMÍA SOCIAL Y RESP.SOC.EMPR.

MODIFICACIONES PRESUPUESTARIAS

NUM. MODIFICACIONES	IMP. INC.	% (+)	IMP. MINORAC.	% (-)
48	29.574.606,83	41,70%	-18.053.353,12	-25,46%
CRED. INICIAL	MOD. NETA	% (+)	CRED. ACTUAL	% (+)
70.915.174,00	11.521.253,71	16,25%	82.436.427,71	116,25%

INFORME Nº1: Gráfico de Modificaciones Presupuestarias

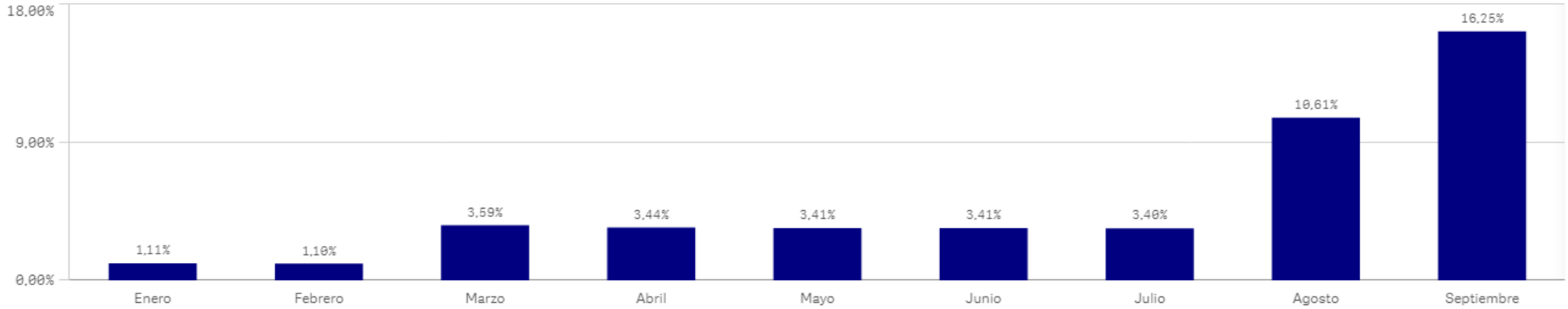

INFORME Nº1: MODIFICACIONES PRESUPUESTARIAS (Consolidado)

Datos correspondientes a: 01-01-2023 al 30-09-2023

Centro : 1001 Sección : 12 Programa : 422B

INDUSTRIA

MODIFICACIONES PRESUPUESTARIAS

NUM. MODIFICACIONES	IMP. INC.	% (+)	IMP. MINORAC.	% (-)
22	916.798,91	13,97%	-404.585,54	-6,16%
CRED. INICIAL	MOD. NETA	% (+)	CRED. ACTUAL	% (+)
6.564.033,00	512.213,37	7,80%	7.076.246,37	107,80%

INFORME Nº1: Gráfico de Modificaciones Presupuestarias

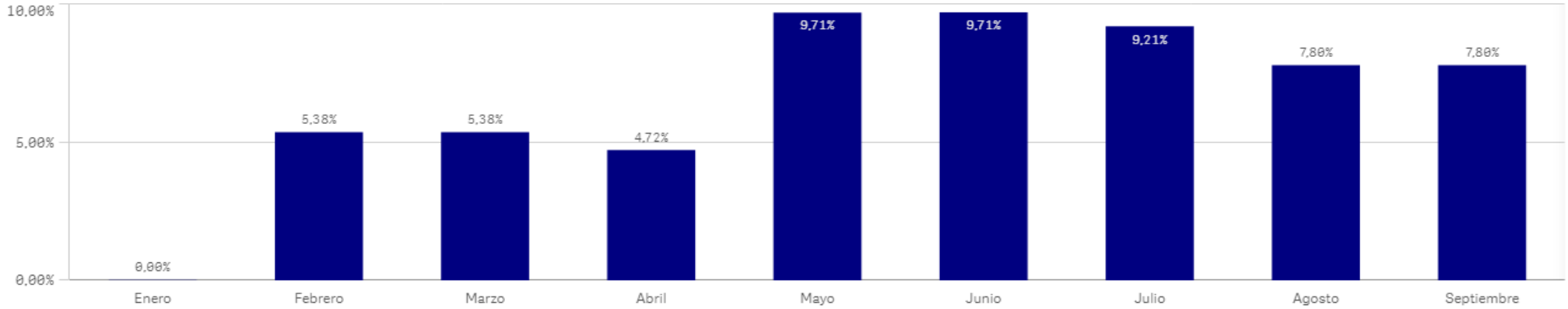

INFORME Nº1: MODIFICACIONES PRESUPUESTARIAS (Consolidado)

Datos correspondientes a: 01-01-2023 al 30-09-2023

Centro : 1001 Sección : 12 Programa : 431A

COMERCIO

MODIFICACIONES PRESUPUESTARIAS

NUM. MODIFICACIONES	IMP. INC.	% (+)	IMP. MINORAC.	% (-)
16	96.301,55	0,50%	-115.489,15	-0,60%
CRED. INICIAL	MOD. NETA	% (+)	CRED. ACTUAL	% (+)
19.350.920,00	-19.187,60	-0,10%	19.331.732,40	99,90%

INFORME Nº1: Gráfico de Modificaciones Presupuestarias

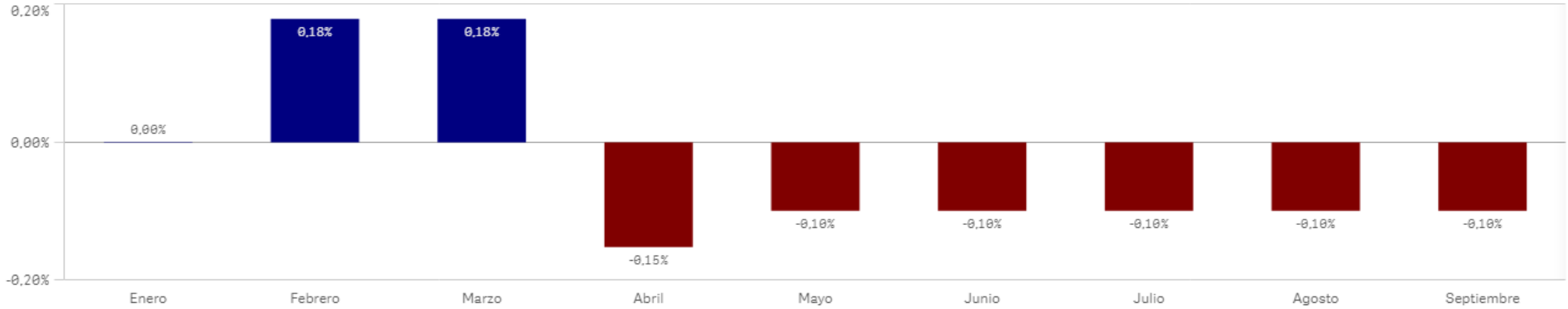

INFORME Nº1: MODIFICACIONES PRESUPUESTARIAS (Consolidado)

Datos correspondientes a: 01-01-2023 al 30-09-2023

Centro : 1001 Sección : 12 Programa : 433A

ECONOMÍA

MODIFICACIONES PRESUPUESTARIAS

NUM. MODIFICACIONES	IMP. INC.	% (+)	IMP. MINORAC.	% (-)
15	3.125.177,34	62,86%	-176.250,75	-3,55%
CRED. INICIAL	MOD. NETA	% (+)	CRED. ACTUAL	% (+)
4.971.501,00	2.948.926,59	59,32%	7.920.427,59	159,32%

INFORME Nº1: Gráfico de Modificaciones Presupuestarias

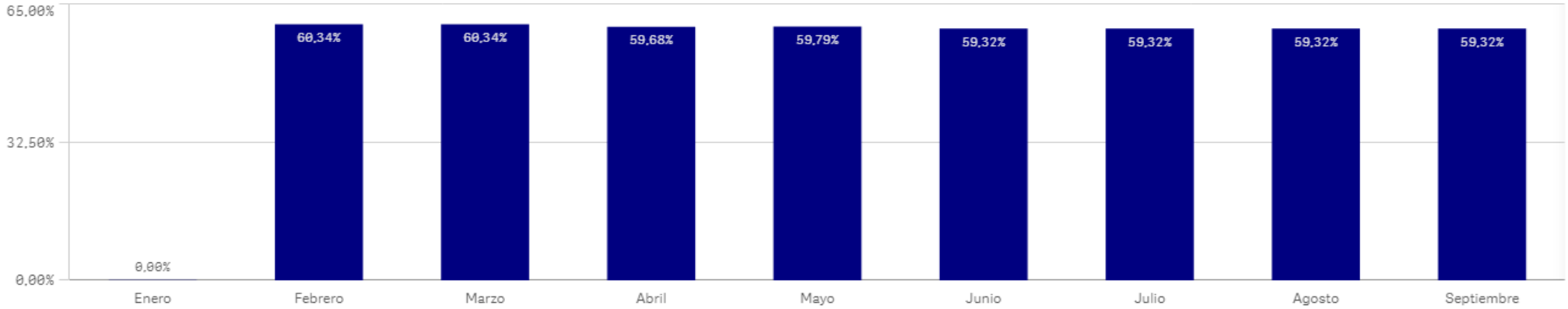

INFORME Nº1: MODIFICACIONES PRESUPUESTARIAS (Consolidado)

Datos correspondientes a: 01-01-2023 al 30-09-2023

Centro : 1001 Sección : 12 Programa : 463A

COMPETITIVIDAD

MODIFICACIONES PRESUPUESTARIAS

NUM. MODIFICACIONES	IMP. INC.	% (+)	IMP. MINORAC.	% (-)
10	5.732.965,81	42,37%	-909.142,81	-6,72%
CRED. INICIAL	MOD. NETA	% (+)	CRED. ACTUAL	% (+)
13.530.899,00	4.823.823,00	35,65%	18.354.722,00	135,65%

INFORME Nº1: Gráfico de Modificaciones Presupuestarias

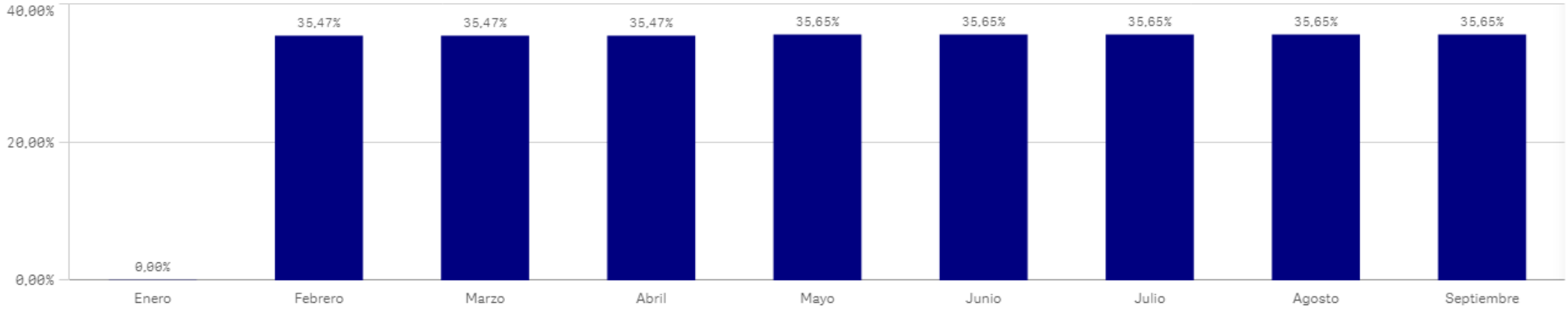

INFORME Nº1: MODIFICACIONES PRESUPUESTARIAS (Consolidado)

Datos correspondientes a: 01-01-2023 al 30-09-2023

Centro : 1001 Sección : 12 Programa : 492A

CONSUMO

MODIFICACIONES PRESUPUESTARIAS

NUM. MODIFICACIONES	IMP. INC.	% (+)	IMP. MINORAC.	% (-)
23	60.740,83	1,02%	-218.611,44	-3,65%
CRED. INICIAL	MOD. NETA	% (+)	CRED. ACTUAL	% (+)
5.981.241,00	-157.870,61	-2,64%	5.823.370,39	97,36%

INFORME Nº1: Gráfico de Modificaciones Presupuestarias

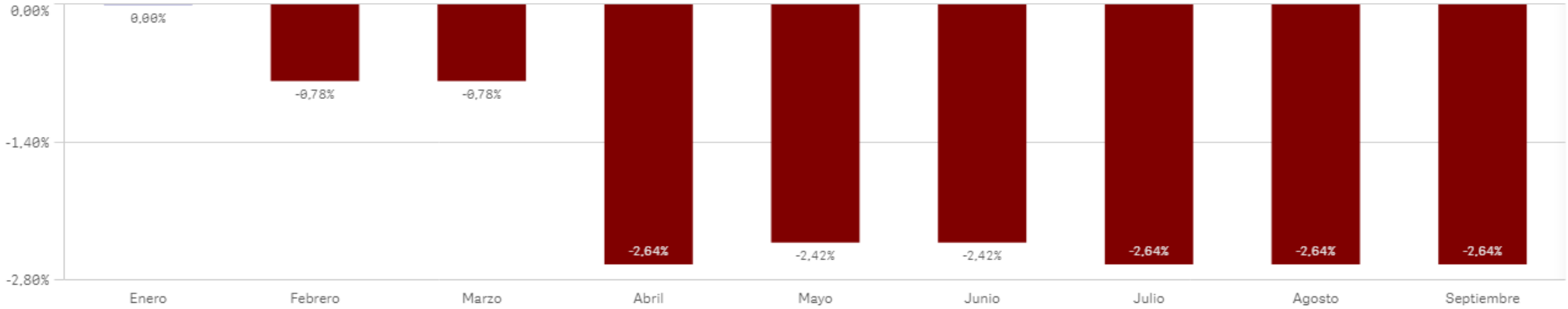

INFORME Nº1: MODIFICACIONES PRESUPUESTARIAS (Consolidado)

Datos correspondientes a: 01-01-2023 al 30-09-2023

Centro : 1001 Sección : 12 Programa : 492B

ARBITRAJE DE CONSUMO

MODIFICACIONES PRESUPUESTARIAS

NUM. MODIFICACIONES	IMP. INC.	% (+)	IMP. MINORAC.	% (-)
17	265.924,00	13,98%	-58.826,00	-3,09%
CRED. INICIAL	MOD. NETA	% (+)	CRED. ACTUAL	% (+)
1.901.525,00	207.098,00	10,89%	2.108.623,00	110,89%

INFORME Nº1: Gráfico de Modificaciones Presupuestarias

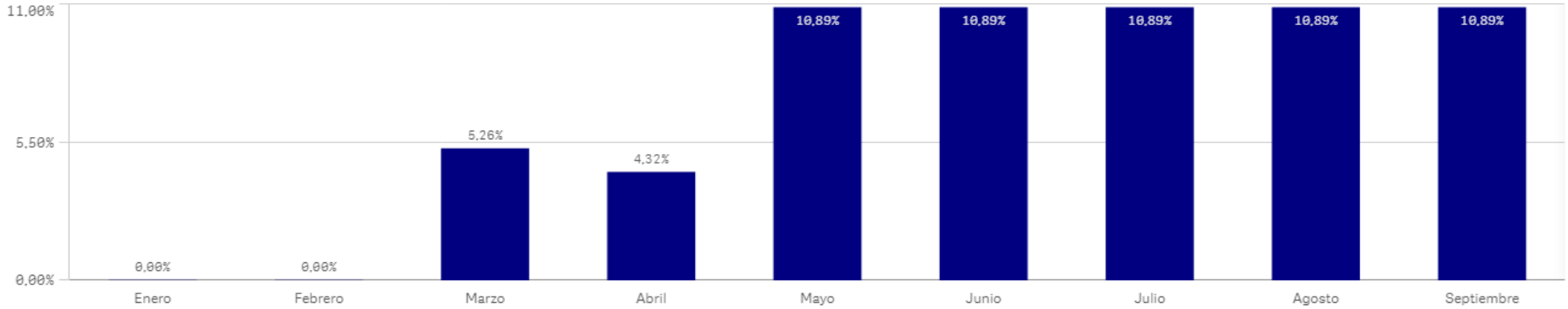

INFORME Nº1: MODIFICACIONES PRESUPUESTARIAS (Consolidado)

Datos correspondientes a: 01-01-2023 al 30-09-2023

Centro : 1001 Sección : 12 Programa : 921M

GESTIÓN DE RECURSOS HUMANOS

MODIFICACIONES PRESUPUESTARIAS

NUM. MODIFICACIONES	IMP. INC.	% (+)	IMP. MINORAC.	% (-)
26	252.880,73	3,22%	-508.893,95	-6,48%
CRED. INICIAL	MOD. NETA	% (+)	CRED. ACTUAL	% (+)
7.853.658,00	-256.013,22	-3,26%	7.597.644,78	96,74%

INFORME Nº1: Gráfico de Modificaciones Presupuestarias

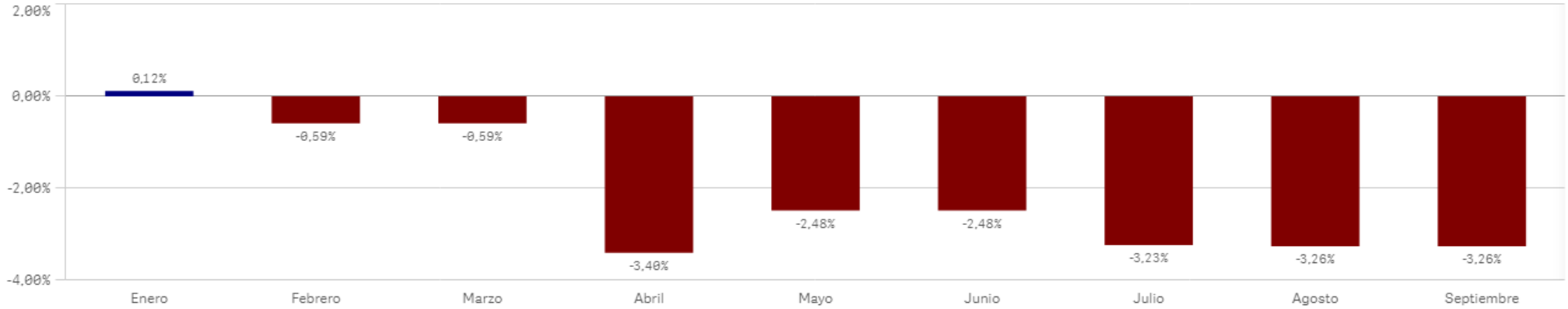

INFORME Nº1: MODIFICACIONES PRESUPUESTARIAS (Consolidado)

Datos correspondientes a: 01-01-2023 al 30-09-2023

Centro : 1001 Sección : 12 Programa : 921N

FUNCIÓN PÚBLICA

MODIFICACIONES PRESUPUESTARIAS

NUM. MODIFICACIONES	IMP. INC.	% (+)	IMP. MINORAC.	% (-)
41	7.919.797,74	36,62%	-1.141.690,15	-5,28%
CRED. INICIAL	MOD. NETA	% (+)	CRED. ACTUAL	% (+)
21.625.488,00	6.778.107,59	31,34%	28.403.595,59	131,34%

INFORME Nº1: Gráfico de Modificaciones Presupuestarias

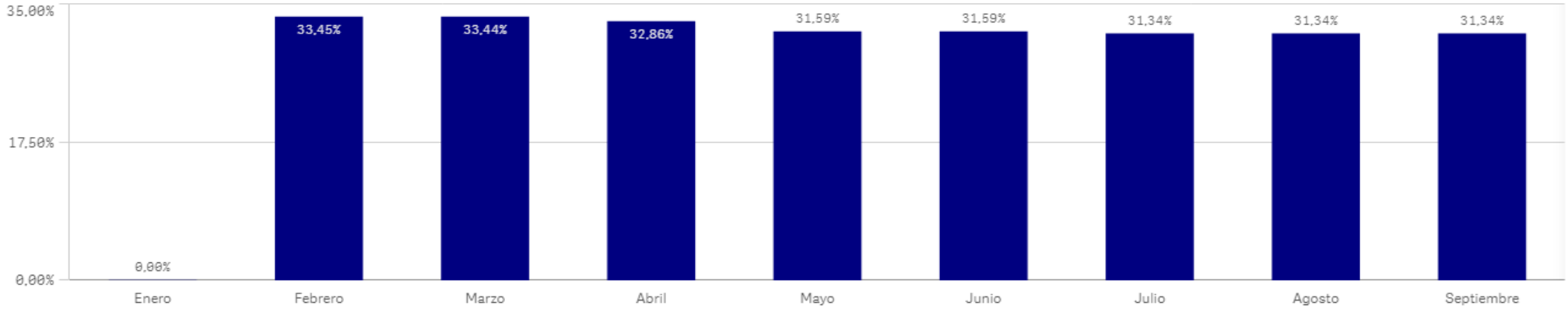

INFORME Nº1: MODIFICACIONES PRESUPUESTARIAS (Consolidado)

Datos correspondientes a: 01-01-2023 al 30-09-2023

Centro : 1001 Sección : 12 Programa : 921V

COORDINACIÓN DE FONDOS EUROPEOS

MODIFICACIONES PRESUPUESTARIAS

NUM. MODIFICACIONES	IMP. INC.	% (+)	IMP. MINORAC.	% (-)
7	423.185,86	22,36%	-88.910,90	-4,70%
CRED. INICIAL	MOD. NETA	% (+)	CRED. ACTUAL	% (+)
1.892.491,00	334.274,96	17,66%	2.226.765,96	117,66%

INFORME Nº1: Gráfico de Modificaciones Presupuestarias

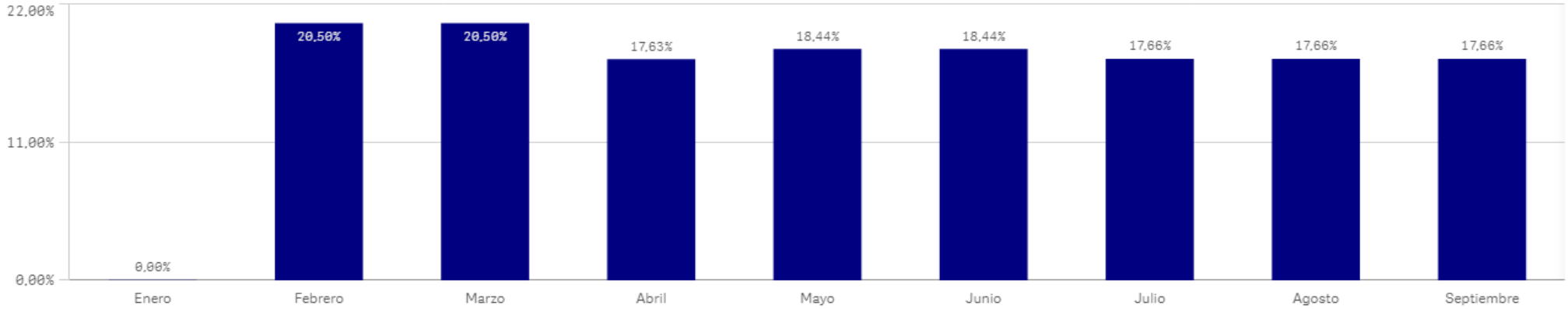

INFORME Nº1: MODIFICACIONES PRESUPUESTARIAS (Consolidado)

Datos correspondientes a: 01-01-2023 al 30-09-2023

Centro : 1001 Sección : 12 Programa : 923A

GEST.DEL PATRIMONIO Y COORD.CONTRATACIÓN PÚBLICA

MODIFICACIONES PRESUPUESTARIAS

NUM. MODIFICACIONES	IMP. INC.	% (+)	IMP. MINORAC.	% (-)
63	6.518.822,28	23,41%	-6.687.690,55	-24,02%
CRED. INICIAL	MOD. NETA	% (+)	CRED. ACTUAL	% (+)
27.846.385,00	-168.868,27	-0,61%	27.677.516,73	99,39%

INFORME Nº1: Gráfico de Modificaciones Presupuestarias

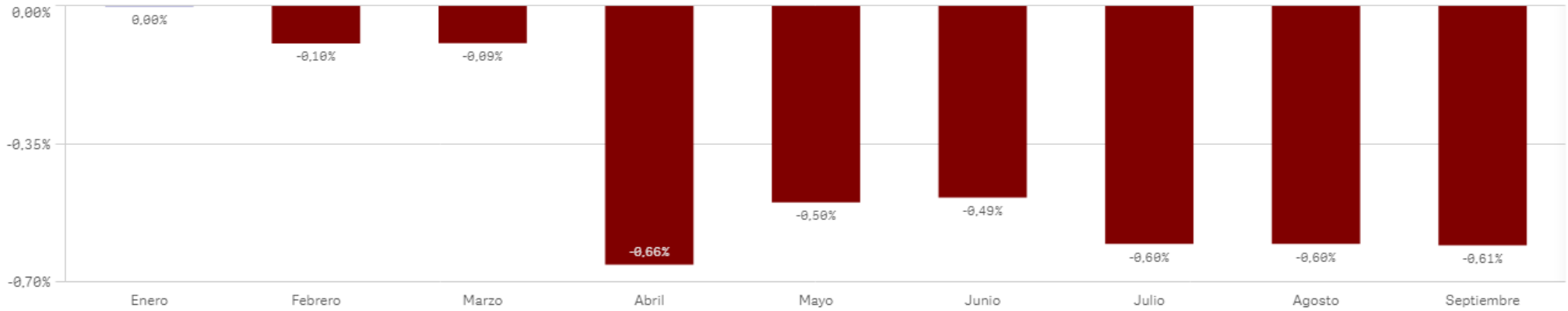

INFORME Nº1: MODIFICACIONES PRESUPUESTARIAS (Consolidado)

Datos correspondientes a: 01-01-2023 al 30-09-2023

Centro : 1001 Sección : 12 Programa : 923C

ESTADÍSTICA

MODIFICACIONES PRESUPUESTARIAS

NUM. MODIFICACIONES	IMP. INC.	% (+)	IMP. MINORAC.	% (-)
14	105.649,04	3,62%	-105.288,90	-3,60%
CRED. INICIAL	MOD. NETA	% (+)	CRED. ACTUAL	% (+)
2.921.861,00	360,14	0,01%	2.922.221,14	100,01%

INFORME Nº1: Gráfico de Modificaciones Presupuestarias

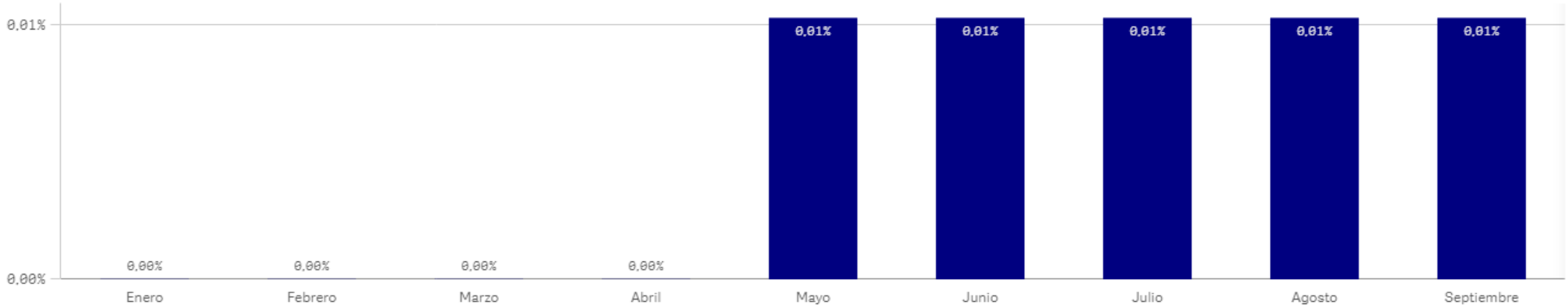

INFORME Nº1: MODIFICACIONES PRESUPUESTARIAS (Consolidado)

Datos correspondientes a: 01-01-2023 al 30-09-2023

Centro : 1001 Sección : 12 Programa : 923M

DIR.Y GEST.ADMINISTR.ECONOMÍA,HACIENDA Y EMPLEO

MODIFICACIONES PRESUPUESTARIAS

NUM. MODIFICACIONES	IMP. INC.	% (+)	IMP. MINORAC.	% (-)
76	7.787.478,09	19,89%	-952.070,27	-2,43%
CRED. INICIAL	MOD. NETA	% (+)	CRED. ACTUAL	% (+)
39.157.535,00	6.835.407,82	17,46%	45.992.942,82	117,46%

INFORME Nº1: Gráfico de Modificaciones Presupuestarias

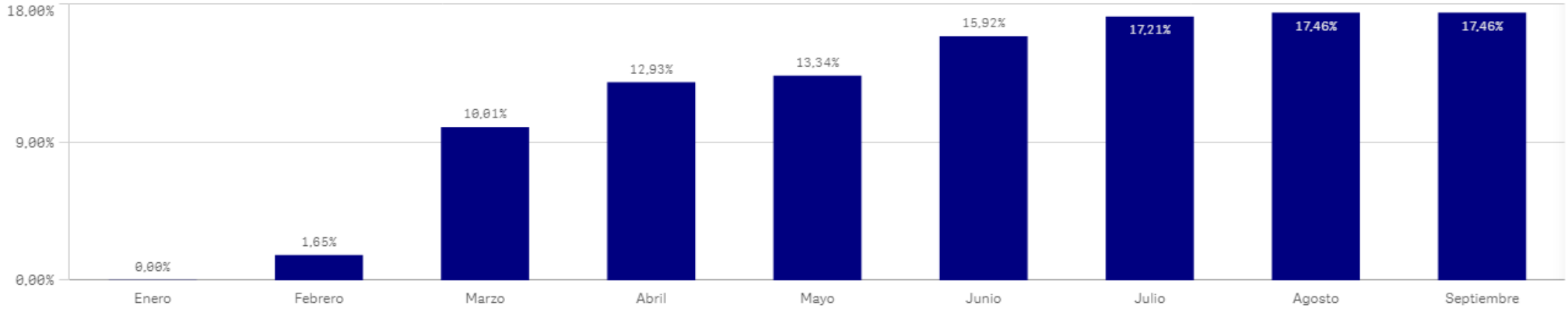

INFORME Nº1: MODIFICACIONES PRESUPUESTARIAS (Consolidado)

Datos correspondientes a: 01-01-2023 al 30-09-2023

Centro : 1001 Sección : 12 Programa : 931M

PLANIFICACIÓN FINANCIERA Y TESORERÍA

MODIFICACIONES PRESUPUESTARIAS

NUM. MODIFICACIONES	IMP. INC.	% (+)	IMP. MINORAC.	% (-)
19	167.000,44	3,18%	-212.950,68	-4,05%
CRED. INICIAL	MOD. NETA	% (+)	CRED. ACTUAL	% (+)
5.256.175,00	-45.950,24	-0,87%	5.210.224,76	99,13%

INFORME Nº1: Gráfico de Modificaciones Presupuestarias

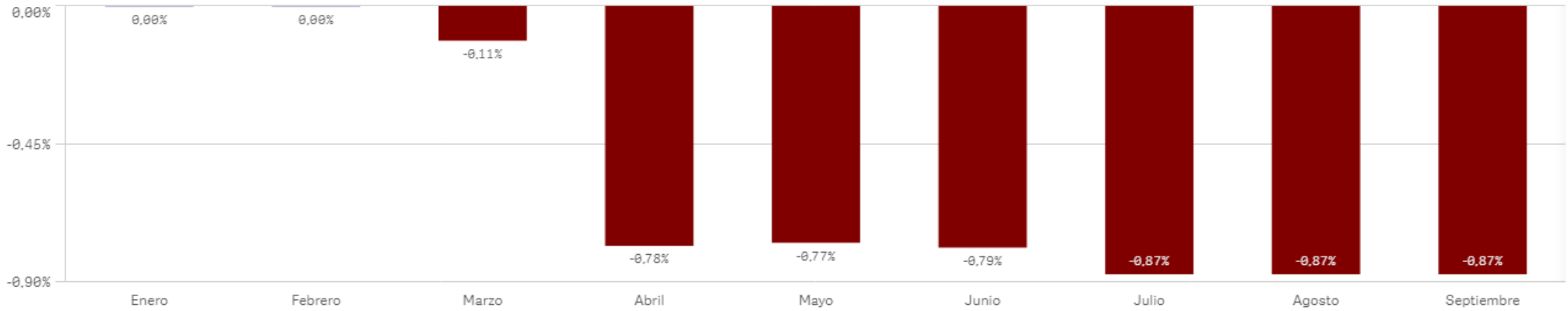

INFORME Nº1: MODIFICACIONES PRESUPUESTARIAS (Consolidado)

Datos correspondientes a: 01-01-2023 al 30-09-2023

Centro : 1001 Sección : 12 Programa : 931N

PRESUPUESTOS Y ANÁLISIS ECONÓMICO

MODIFICACIONES PRESUPUESTARIAS

NUM. MODIFICACIONES	IMP. INC.	% (+)	IMP. MINORAC.	% (-)
11	149.276,30	2,93%	-95.066,90	-1,86%
CRED. INICIAL	MOD. NETA	% (+)	CRED. ACTUAL	% (+)
5.099.269,00	54.209,40	1,06%	5.153.478,40	101,06%

INFORME Nº1: Gráfico de Modificaciones Presupuestarias

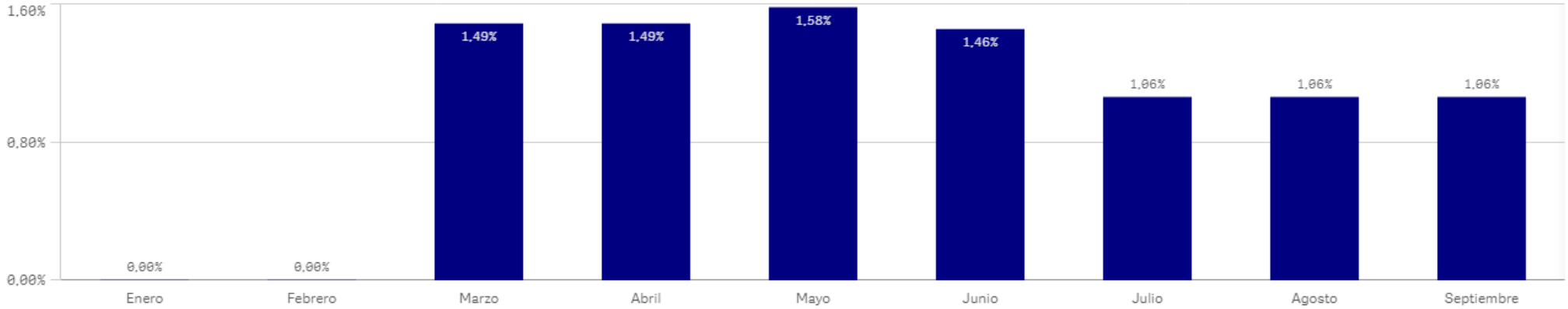

INFORME Nº1: MODIFICACIONES PRESUPUESTARIAS (Consolidado)

Datos correspondientes a: 01-01-2023 al 30-09-2023

Centro : 1001 Sección : 12 Programa : 931P

CONTROL INTERNO

MODIFICACIONES PRESUPUESTARIAS

NUM. MODIFICACIONES	IMP. INC.	% (+)	IMP. MINORAC.	% (-)
32	2.158.629,27	8,25%	-2.434.754,99	-9,31%
CRED. INICIAL	MOD. NETA	% (+)	CRED. ACTUAL	% (+)
26.165.189,00	-276.125,72	-1,06%	25.889.063,28	98,94%

INFORME Nº1: Gráfico de Modificaciones Presupuestarias

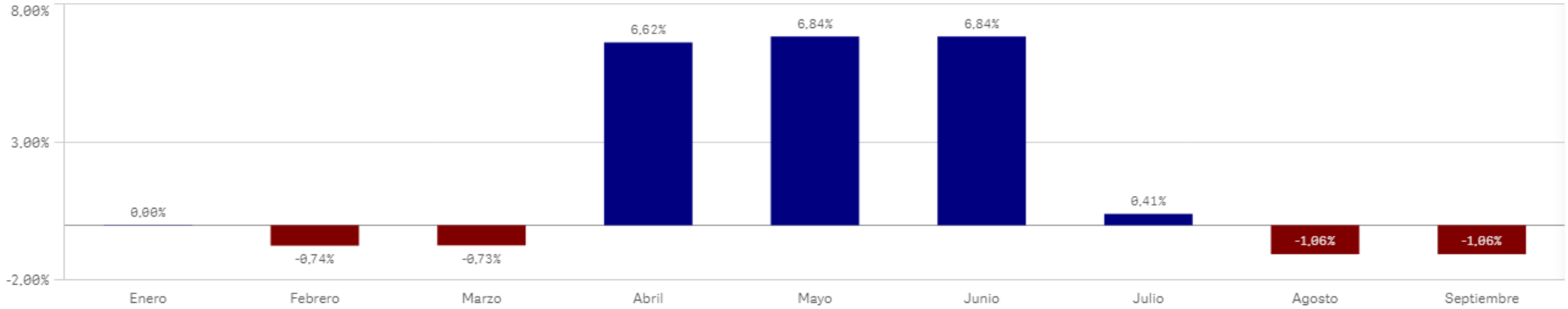

INFORME Nº1: MODIFICACIONES PRESUPUESTARIAS (Consolidado)

Datos correspondientes a: 01-01-2023 al 30-09-2023

Centro : 1001 Sección : 12 Programa : 932M

INGRESOS PÚBLICOS

MODIFICACIONES PRESUPUESTARIAS

NUM. MODIFICACIONES	IMP. INC.	% (+)	IMP. MINORAC.	% (-)
32	1.620.733,11	4,36%	-1.993.003,88	-5,36%
CRED. INICIAL	MOD. NETA	% (+)	CRED. ACTUAL	% (+)
37.157.183,00	-372.270,77	-1,00%	36.784.912,23	99,00%

INFORME Nº1: Gráfico de Modificaciones Presupuestarias

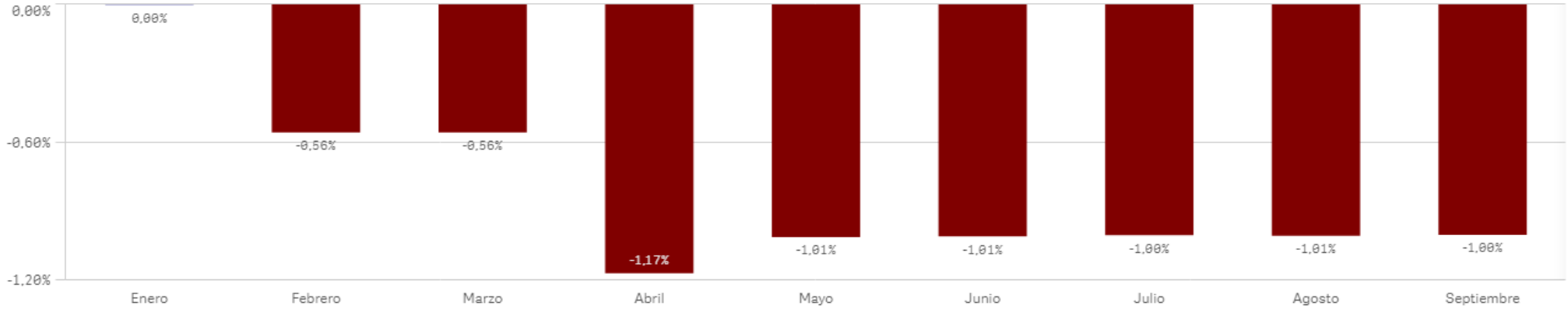

INFORME Nº1: MODIFICACIONES PRESUPUESTARIAS (Consolidado)

Datos correspondientes a: 01-01-2023 al 30-09-2023

Centro : 1001 Sección : 14 Programa : 451M

DIREC.Y GEST.ADM.TRANSPORTES E INFRAESTRUCTURAS

MODIFICACIONES PRESUPUESTARIAS

NUM. MODIFICACIONES	IMP. INC.	% (+)	IMP. MINORAC.	% (-)
87	2.077.106,39	10,41%	-3.618.234,84	-18,13%
CRED. INICIAL	MOD. NETA	% (+)	CRED. ACTUAL	% (+)
19.958.407,00	-1.541.128,45	-7,72%	18.417.278,55	92,28%

INFORME Nº1: Gráfico de Modificaciones Presupuestarias

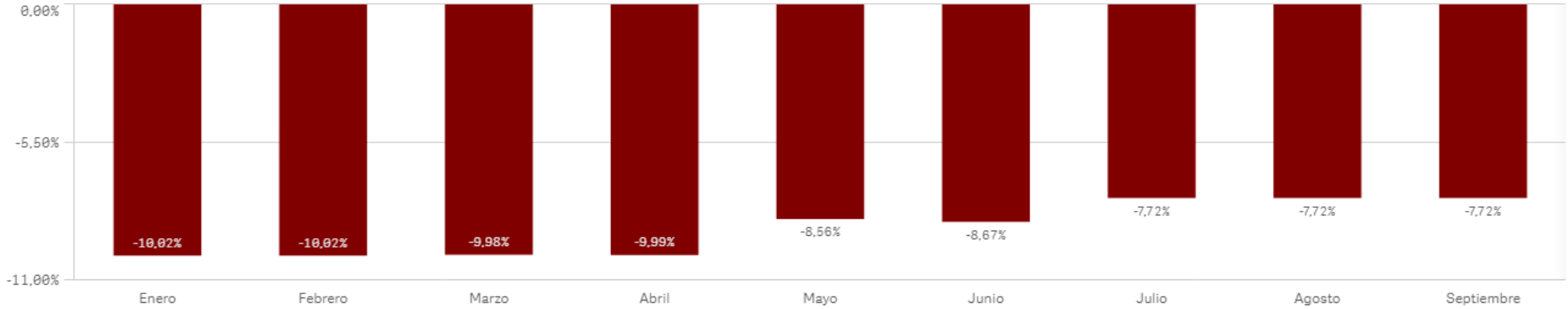

INFORME Nº1: MODIFICACIONES PRESUPUESTARIAS (Consolidado)

Datos correspondientes a: 01-01-2023 al 30-09-2023

Centro : 1001 Sección : 14 Programa : 453A

CONSTRUCCIÓN Y CONSERVACIÓN DE CARRETERAS

MODIFICACIONES PRESUPUESTARIAS

NUM. MODIFICACIONES	IMP. INC.	% (+)	IMP. MINORAC.	% (-)
51	35.162.973,67	15,92%	-27.635.996,51	-12,51%
CRED. INICIAL	MOD. NETA	% (+)	CRED. ACTUAL	% (+)
220.888.838,00	7.526.977,16	3,41%	228.415.815,16	103,41%

INFORME Nº1: Gráfico de Modificaciones Presupuestarias

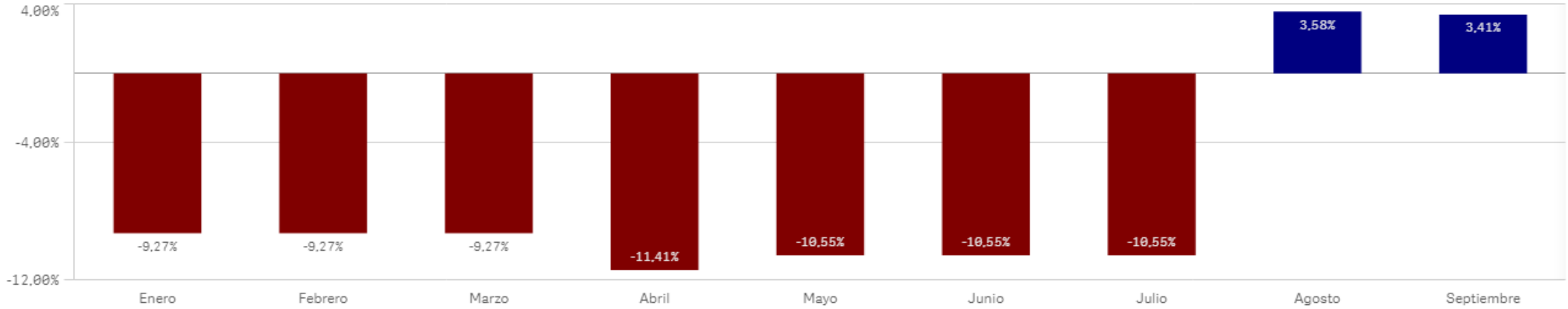

INFORME Nº1: MODIFICACIONES PRESUPUESTARIAS (Consolidado)

Datos correspondientes a: 01-01-2023 al 30-09-2023

Centro : 1001 Sección : 14 Programa : 453B

INFRAESTRUCTURA DEL TRANSPORTE

MODIFICACIONES PRESUPUESTARIAS

NUM. MODIFICACIONES	IMP. INC.	% (+)	IMP. MINORAC.	% (-)
34	163.083.701,38	105,40%	-62.648.861,65	-40,49%
CRED. INICIAL	MOD. NETA	% (+)	CRED. ACTUAL	% (+)
154.721.896,00	100.434.839,73	64,91%	255.156.735,73	164,91%

INFORME Nº1: Gráfico de Modificaciones Presupuestarias

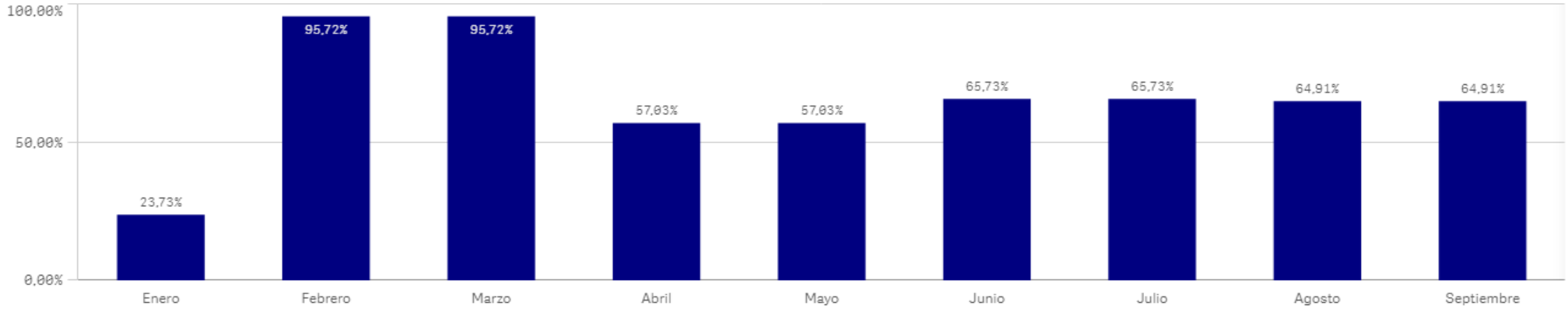

INFORME Nº1: MODIFICACIONES PRESUPUESTARIAS (Consolidado)

Datos correspondientes a: 01-01-2023 al 30-09-2023

Centro : 1001 Sección : 14 Programa : 453M

CONTROL Y GESTIÓN DEL TRANSPORTE

MODIFICACIONES PRESUPUESTARIAS

NUM. MODIFICACIONES	IMP. INC.	% (+)	IMP. MINORAC.	% (-)
28	31.476.652,80	141,82%	-193.667,18	-0,87%
CRED. INICIAL	MOD. NETA	% (+)	CRED. ACTUAL	% (+)
22.195.413,00	31.282.985,62	140,94%	53.478.398,62	240,94%

INFORME Nº1: Gráfico de Modificaciones Presupuestarias

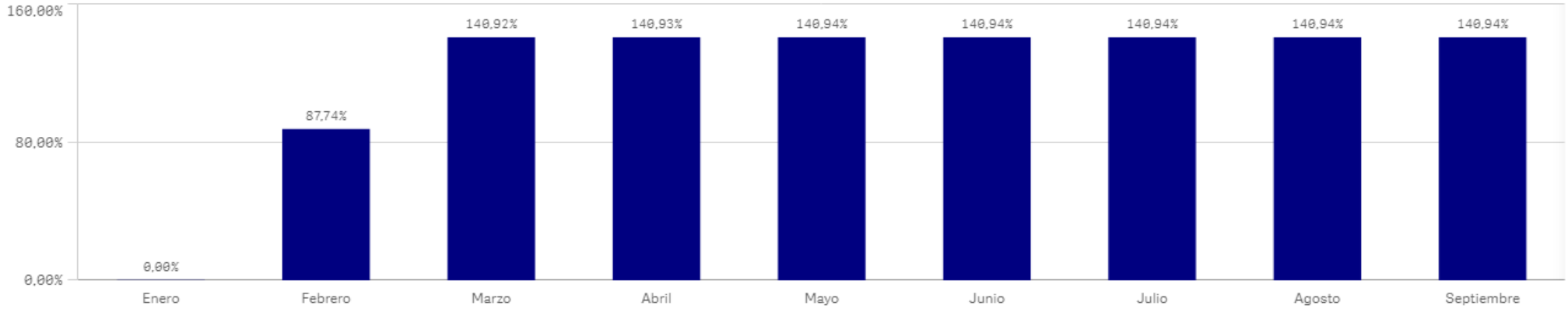

INFORME Nº1: MODIFICACIONES PRESUPUESTARIAS (Consolidado)

Datos correspondientes a: 01-01-2023 al 30-09-2023

Centro : 1001 Sección : 15 Programa : 321M

DIR.Y GEST.ADMIN.EDUCA,UNIVERS,CIENCIA Y PORTAVOC.

MODIFICACIONES PRESUPUESTARIAS

NUM. MODIFICACIONES	IMP. INC.	% (+)	IMP. MINORAC.	% (-)
182	3.543.612,98	2,85%	-44.241.335,35	-35,59%
CRED. INICIAL	MOD. NETA	% (+)	CRED. ACTUAL	% (+)
124.325.606,00	-40.697.722,37	-32,73%	83.627.883,63	67,27%

INFORME Nº1: Gráfico de Modificaciones Presupuestarias

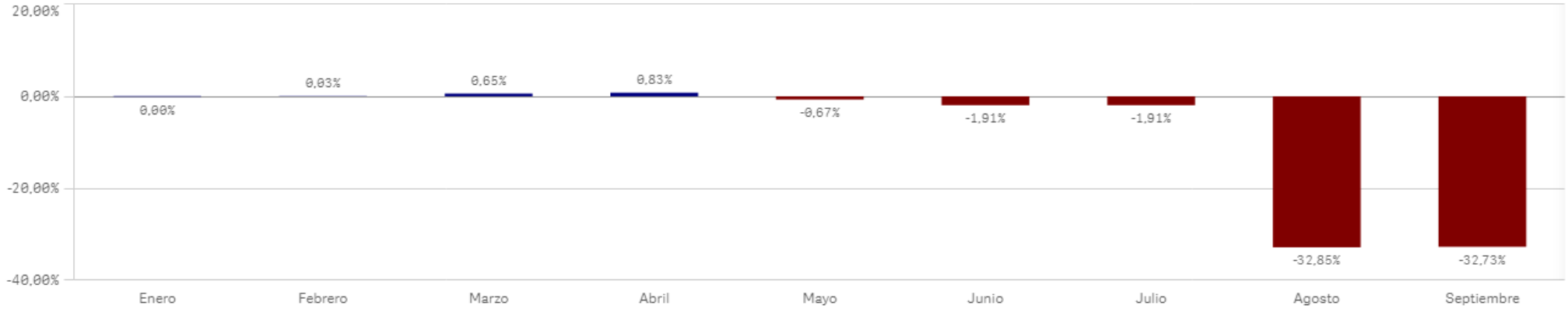

INFORME Nº1: MODIFICACIONES PRESUPUESTARIAS (Consolidado)

Datos correspondientes a: 01-01-2023 al 30-09-2023

Centro : 1001 Sección : 15 Programa : 321O

DIRECCIÓN Y GESTIÓN ADMINISTRATIVA CONSEJO ESCOLAR

MODIFICACIONES PRESUPUESTARIAS

NUM. MODIFICACIONES	IMP. INC.	% (+)	IMP. MINORAC.	% (-)
5	3.200,00	0,57%	-3.200,00	-0,57%
CRED. INICIAL	MOD. NETA	% (+)	CRED. ACTUAL	% (+)
566.324,00	0,00	0,00%	566.324,00	100,00%

INFORME Nº1: Gráfico de Modificaciones Presupuestarias



INFORME Nº1: MODIFICACIONES PRESUPUESTARIAS (Consolidado)

Datos correspondientes a: 01-01-2023 al 30-09-2023

Centro : 1001 Sección : 15 Programa : 321P

GESTIÓN DE INFRAESTRUCTURAS EDUCATIVAS

MODIFICACIONES PRESUPUESTARIAS

NUM. MODIFICACIONES	IMP. INC.	% (+)	IMP. MINORAC.	% (-)
57	64.361.254,88	29,85%	-4.943.791,43	-2,29%
CRED. INICIAL	MOD. NETA	% (+)	CRED. ACTUAL	% (+)
215.650.019,00	59.417.463,45	27,55%	275.067.482,45	127,55%

INFORME Nº1: Gráfico de Modificaciones Presupuestarias

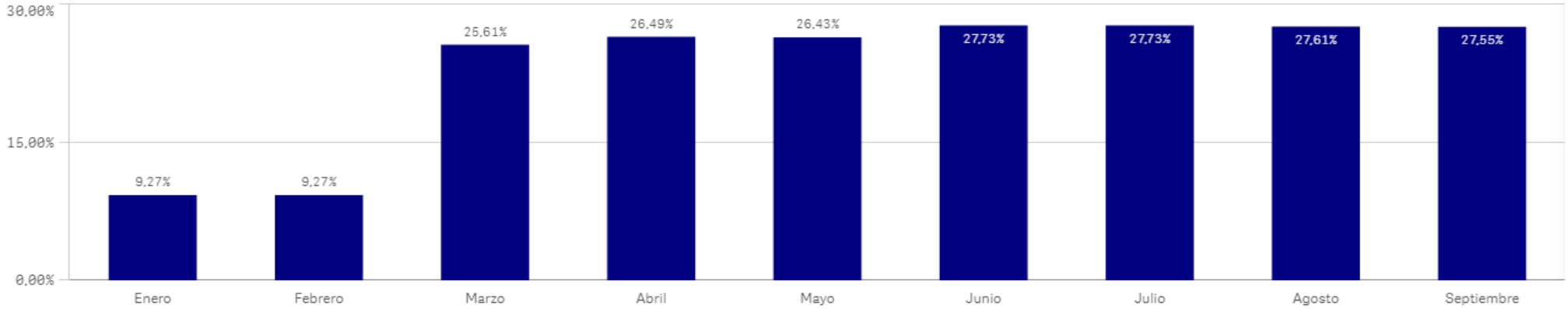

INFORME Nº1: MODIFICACIONES PRESUPUESTARIAS (Consolidado)

Datos correspondientes a: 01-01-2023 al 30-09-2023

Centro : 1001 Sección : 15 Programa : 322A

EDUCACIÓN INFANTIL, PRIMARIA Y ESPECIAL

MODIFICACIONES PRESUPUESTARIAS

NUM. MODIFICACIONES	IMP. INC.	% (+)	IMP. MINORAC.	% (-)
45	27.293.630,86	2,25%	-5.492.348,93	-0,45%
CRED. INICIAL	MOD. NETA	% (+)	CRED. ACTUAL	% (+)
1.214.169.168,00	21.801.281,93	1,80%	1.235.970.449,93	101,80%

INFORME Nº1: Gráfico de Modificaciones Presupuestarias

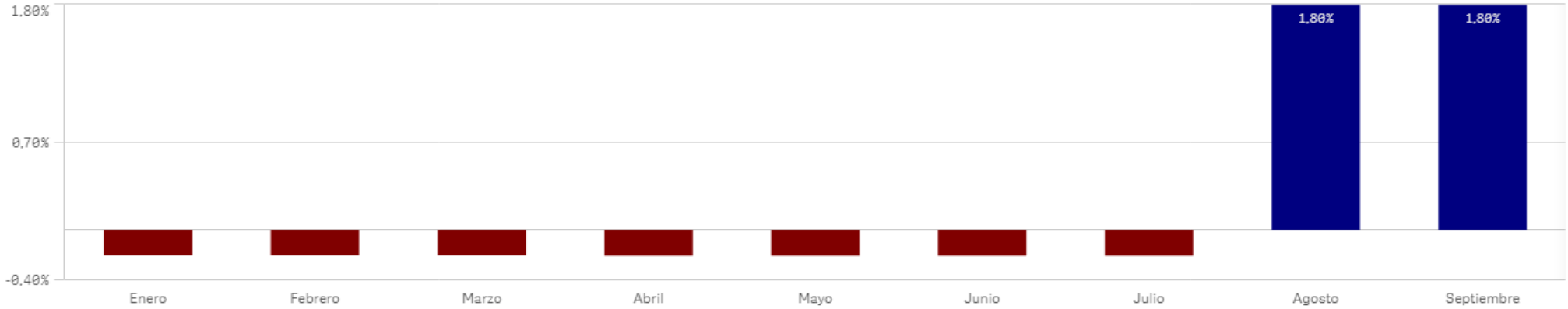

INFORME Nº1: MODIFICACIONES PRESUPUESTARIAS (Consolidado)

Datos correspondientes a: 01-01-2023 al 30-09-2023

Centro : 1001 Sección : 15 Programa : 322B

EDUCACIÓN SECUNDARIA Y FORMACIÓN PROFESIONAL

MODIFICACIONES PRESUPUESTARIAS

NUM. MODIFICACIONES	IMP. INC.	% (+)	IMP. MINORAC.	% (-)
40	20.784.599,33	1,70%	-17.915.406,76	-1,47%
CRED. INICIAL	MOD. NETA	% (+)	CRED. ACTUAL	% (+)
1.220.277.469,00	2.869.192,57	0,24%	1.223.146.661,57	100,24%

INFORME Nº1: Gráfico de Modificaciones Presupuestarias

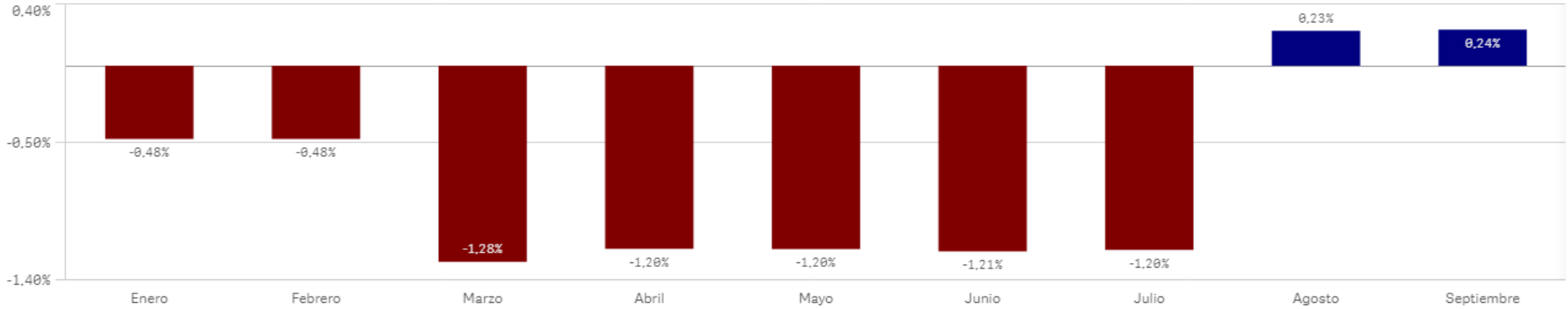

INFORME Nº1: MODIFICACIONES PRESUPUESTARIAS (Consolidado)

Datos correspondientes a: 01-01-2023 al 30-09-2023

Centro : 1001 Sección : 15 Programa : 322C

UNIVERSIDADES

MODIFICACIONES PRESUPUESTARIAS

NUM. MODIFICACIONES	IMP. INC.	% (+)	IMP. MINORAC.	% (-)
35	36.404.654,39	3,45%	-8.149.134,21	-0,77%
CRED. INICIAL	MOD. NETA	% (+)	CRED. ACTUAL	% (+)
1.055.390.804,00	28.255.520,18	2,68%	1.083.646.324,18	102,68%

INFORME Nº1: Gráfico de Modificaciones Presupuestarias

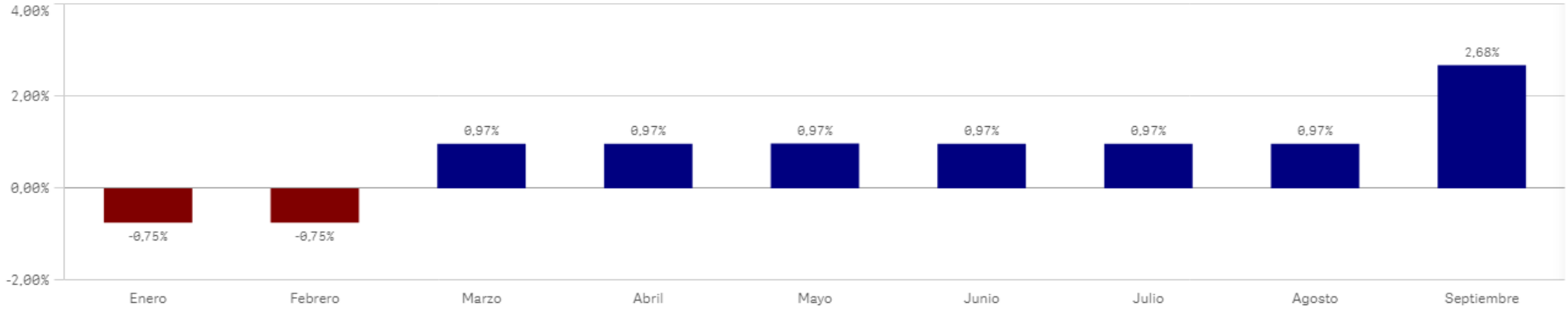

INFORME Nº1: MODIFICACIONES PRESUPUESTARIAS (Consolidado)

Datos correspondientes a: 01-01-2023 al 30-09-2023

Centro : 1001 Sección : 15 Programa : 322E

ENSEÑANZAS EN RÉGIMEN ESPECIAL NO UNIVERSITARIAS

MODIFICACIONES PRESUPUESTARIAS

NUM. MODIFICACIONES	IMP. INC.	% (+)	IMP. MINORAC.	% (-)
33	235.274,16	0,22%	-1.841.913,83	-1,70%
CRED. INICIAL	MOD. NETA	% (+)	CRED. ACTUAL	% (+)
108.320.428,00	-1.606.639,67	-1,48%	106.713.788,33	98,52%

INFORME Nº1: Gráfico de Modificaciones Presupuestarias

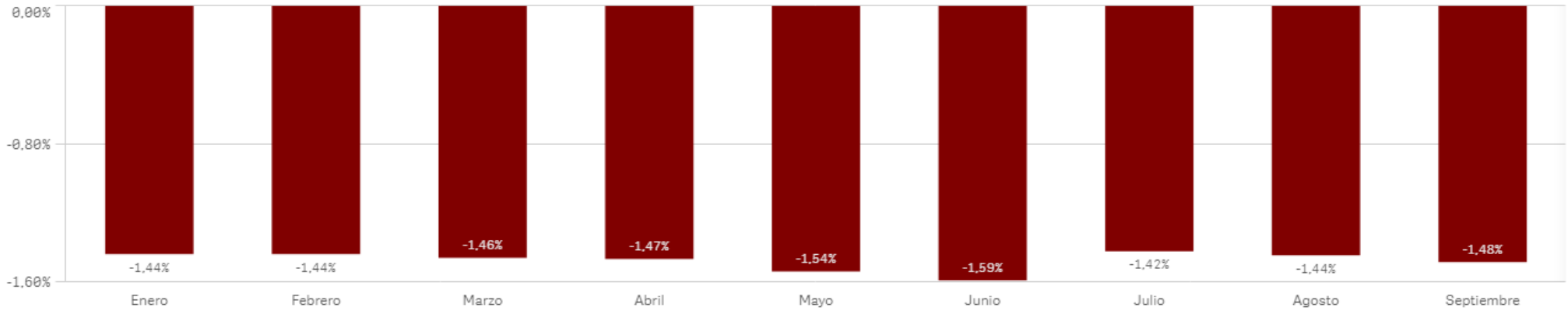

INFORME Nº1: MODIFICACIONES PRESUPUESTARIAS (Consolidado)

Datos correspondientes a: 01-01-2023 al 30-09-2023

Centro : 1001 Sección : 15 Programa : 322F

CENTROS ESPECÍFICOS DE FORMACIÓN PROFESIONAL

MODIFICACIONES PRESUPUESTARIAS

NUM. MODIFICACIONES	IMP. INC.	% (+)	IMP. MINORAC.	% (-)
10	3.859.218,34	9,30%	-2.839.955,00	-6,84%
CRED. INICIAL	MOD. NETA	% (+)	CRED. ACTUAL	% (+)
41.492.293,00	1.019.263,34	2,46%	42.511.556,34	102,46%

INFORME Nº1: Gráfico de Modificaciones Presupuestarias

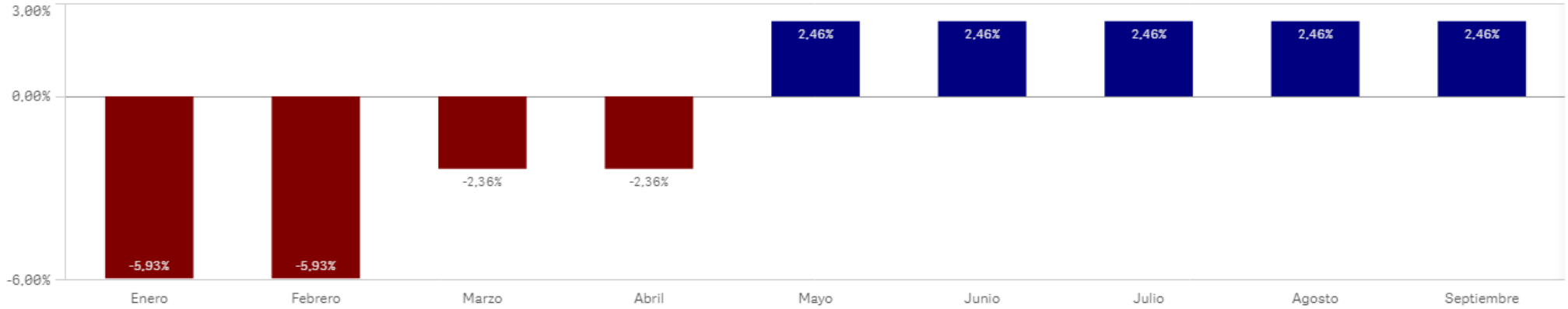

INFORME Nº1: MODIFICACIONES PRESUPUESTARIAS (Consolidado)

Datos correspondientes a: 01-01-2023 al 30-09-2023

Centro : 1001 Sección : 15 Programa : 322G

EDUCACIÓN COMPENSATORIA

MODIFICACIONES PRESUPUESTARIAS

NUM. MODIFICACIONES	IMP. INC.	% (+)	IMP. MINORAC.	% (-)
2	0,00	0,00%	-560.169,14	-0,49%
CRED. INICIAL	MOD. NETA	% (+)	CRED. ACTUAL	% (+)
114.189.167,00	-560.169,14	-0,49%	113.628.997,86	99,51%

INFORME Nº1: Gráfico de Modificaciones Presupuestarias

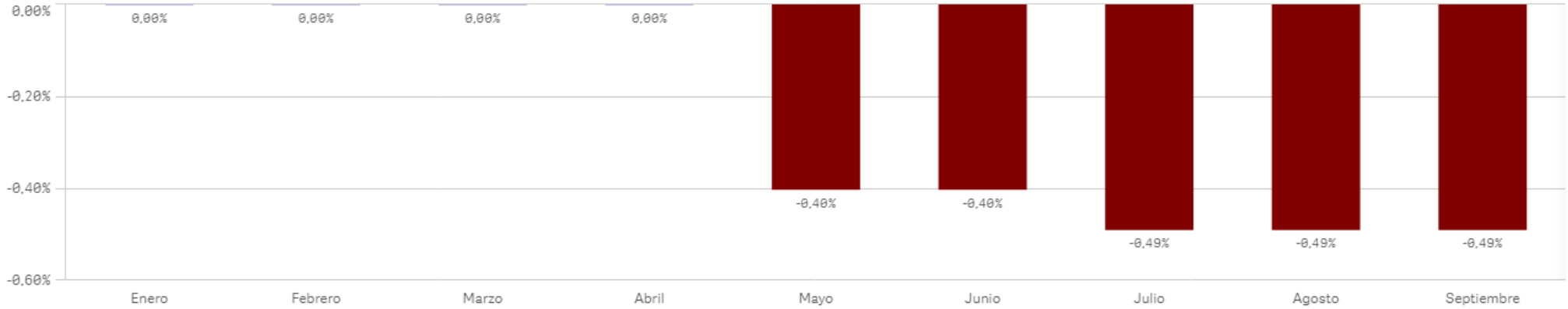

INFORME Nº1: MODIFICACIONES PRESUPUESTARIAS (Consolidado)

Datos correspondientes a: 01-01-2023 al 30-09-2023

Centro : 1001 Sección : 15 Programa : 322O

CALIDAD DE LA ENSEÑANZA

MODIFICACIONES PRESUPUESTARIAS

NUM. MODIFICACIONES	IMP. INC.	% (+)	IMP. MINORAC.	% (-)
59	6.596.569,48	10,47%	-614.746,81	-0,98%
CRED. INICIAL	MOD. NETA	% (+)	CRED. ACTUAL	% (+)
62.996.995,00	5.981.822,67	9,50%	68.978.817,67	109,50%

INFORME Nº1: Gráfico de Modificaciones Presupuestarias

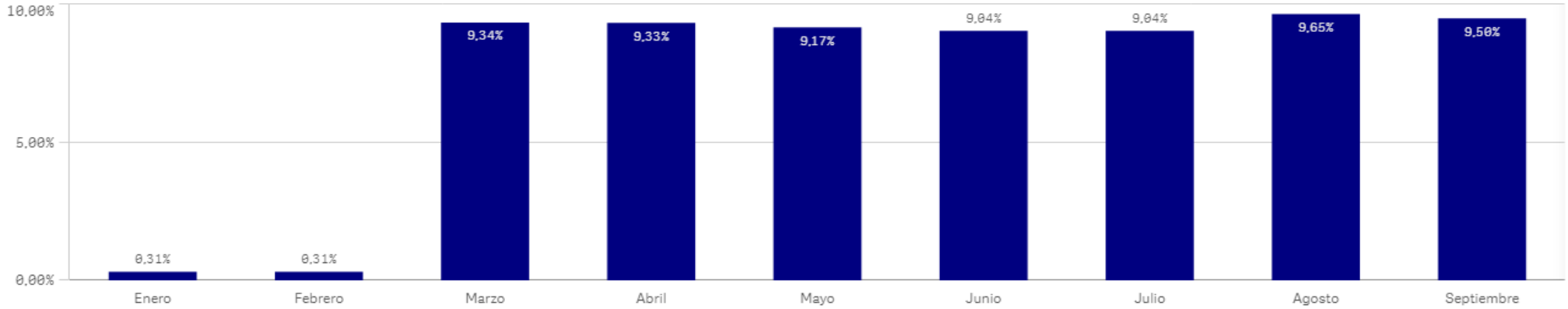

INFORME Nº1: MODIFICACIONES PRESUPUESTARIAS (Consolidado)

Datos correspondientes a: 01-01-2023 al 30-09-2023

Centro : 1001 Sección : 15 Programa : 322P

OTROS GASTOS EN CENTROS EDUCATIVOS

MODIFICACIONES PRESUPUESTARIAS

NUM. MODIFICACIONES	IMP. INC.	% (+)	IMP. MINORAC.	% (-)
73	33.019.975,55	9,41%	-15.377.345,00	-4,38%
CRED. INICIAL	MOD. NETA	% (+)	CRED. ACTUAL	% (+)
351.004.702,00	17.642.630,55	5,03%	368.647.332,55	105,03%

INFORME Nº1: Gráfico de Modificaciones Presupuestarias

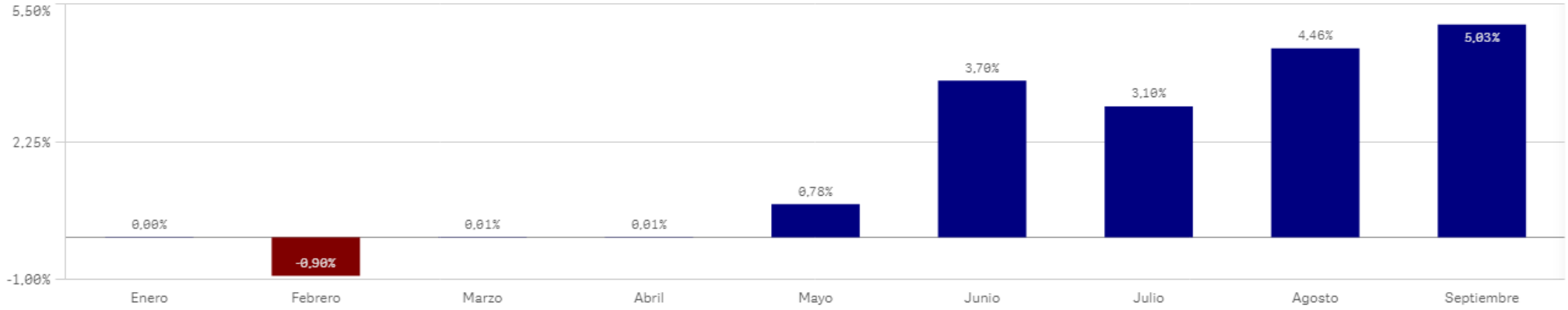

INFORME Nº1: MODIFICACIONES PRESUPUESTARIAS (Consolidado)

Datos correspondientes a: 01-01-2023 al 30-09-2023

Centro : 1001 Sección : 15 Programa : 323M

EDUCA.CONCERT,BECAS Y AYUDAS AL ESTUDIO

MODIFICACIONES PRESUPUESTARIAS

NUM. MODIFICACIONES	IMP. INC.	% (+)	IMP. MINORAC.	% (-)
35	24.615.508,98	1,82%	-749.061,77	-0,06%
CRED. INICIAL	MOD. NETA	% (+)	CRED. ACTUAL	% (+)
1.352.495.970,00	23.866.447,21	1,76%	1.376.362.417,21	101,76%

INFORME Nº1: Gráfico de Modificaciones Presupuestarias

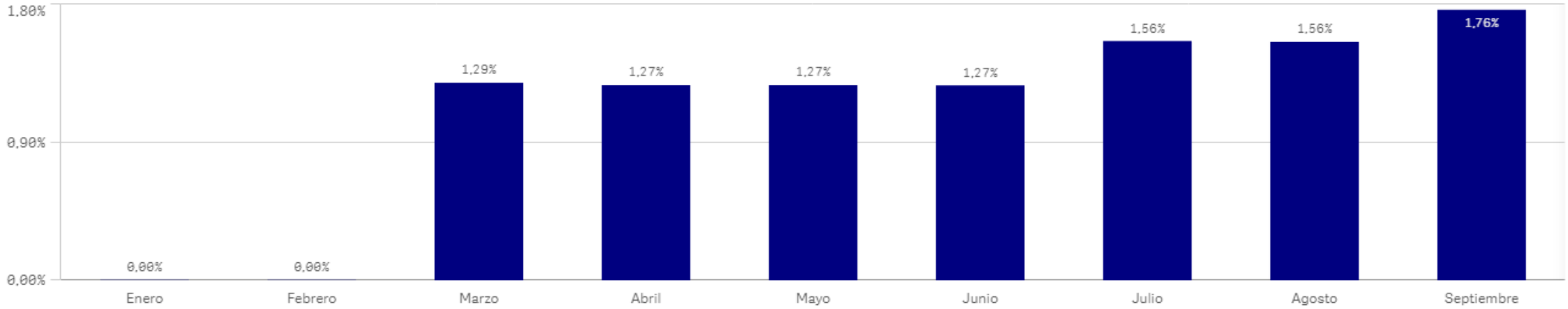

INFORME Nº1: MODIFICACIONES PRESUPUESTARIAS (Consolidado)

Datos correspondientes a: 01-01-2023 al 30-09-2023

Centro : 1001 Sección : 15 Programa : 324M

SERVICIOS COMPLEMENTARIOS DE LA ENSEÑANZA

MODIFICACIONES PRESUPUESTARIAS

NUM. MODIFICACIONES	IMP. INC.	% (+)	IMP. MINORAC.	% (-)
2	2.000.000,00	7,84%	-2.000.000,00	-7,84%
CRED. INICIAL	MOD. NETA	% (+)	CRED. ACTUAL	% (+)
25.501.512,00	0,00	0,00%	25.501.512,00	100,00%

INFORME Nº1: Gráfico de Modificaciones Presupuestarias



INFORME Nº1: MODIFICACIONES PRESUPUESTARIAS (Consolidado)

Datos correspondientes a: 01-01-2023 al 30-09-2023

Centro : 1001 Sección : 15 Programa : 466A

INVESTIGACIÓN

MODIFICACIONES PRESUPUESTARIAS

NUM. MODIFICACIONES	IMP. INC.	% (+)	IMP. MINORAC.	% (-)
44	20.242.395,90	13,67%	-38.150.552,98	-25,77%
CRED. INICIAL	MOD. NETA	% (+)	CRED. ACTUAL	% (+)
148.051.302,00	-17.908.157,08	-12,10%	130.143.144,92	87,90%

INFORME Nº1: Gráfico de Modificaciones Presupuestarias

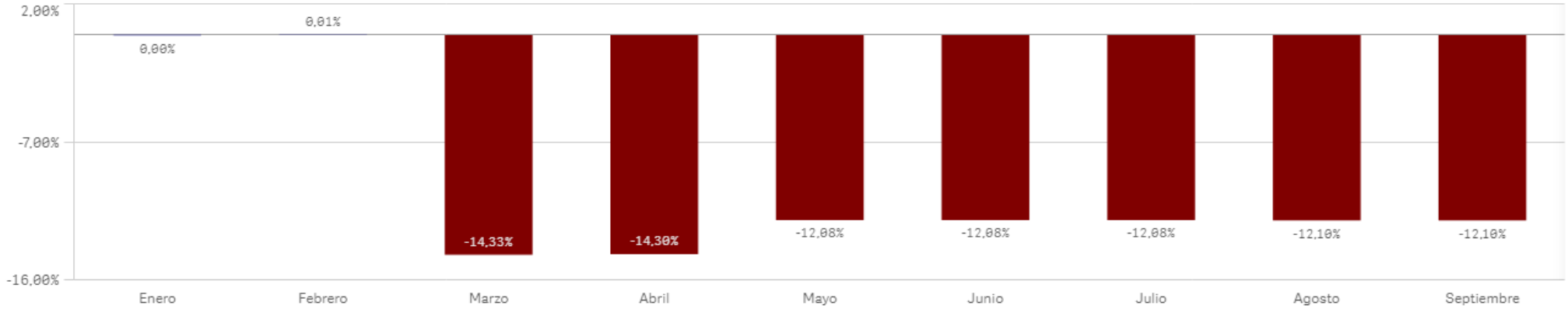

INFORME Nº1: MODIFICACIONES PRESUPUESTARIAS (Consolidado)

Datos correspondientes a: 01-01-2023 al 30-09-2023

Centro : 1001 Sección : 16 Programa : 261A

VIVIENDA Y REHABILITACIÓN

MODIFICACIONES PRESUPUESTARIAS

NUM. MODIFICACIONES	IMP. INC.	% (+)	IMP. MINORAC.	% (-)
72	168.287.943,30	53,05%	-22.641.735,84	-7,14%
CRED. INICIAL	MOD. NETA	% (+)	CRED. ACTUAL	% (+)
317.196.694,00	145.646.207,46	45,92%	462.842.901,46	145,92%

INFORME Nº1: Gráfico de Modificaciones Presupuestarias

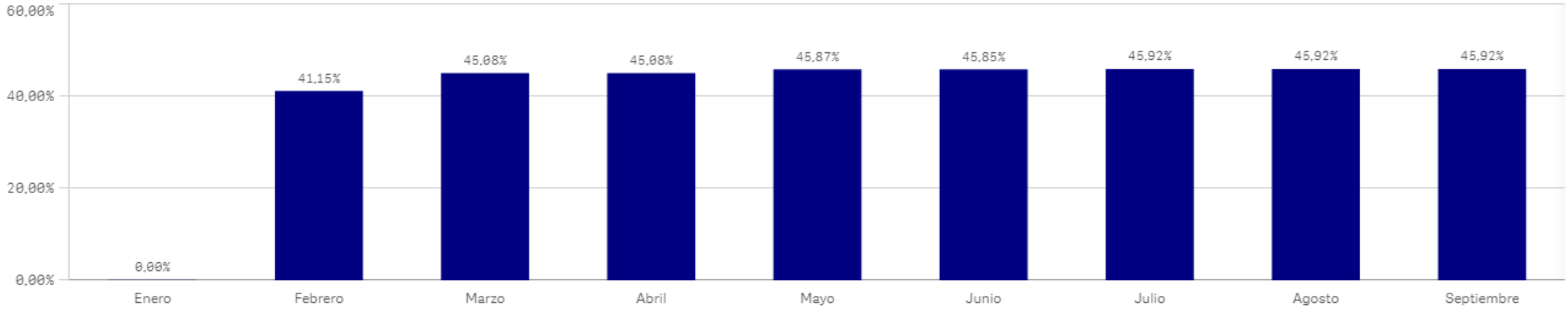

INFORME Nº1: MODIFICACIONES PRESUPUESTARIAS (Consolidado)

Datos correspondientes a: 01-01-2023 al 30-09-2023

Centro : 1001 Sección : 16 Programa : 261O

SUELO Y CONSORCIOS URBANÍSTICOS

MODIFICACIONES PRESUPUESTARIAS

NUM. MODIFICACIONES	IMP. INC.	% (+)	IMP. MINORAC.	% (-)
38	864.414,38	12,14%	-240.650,00	-3,38%
CRED. INICIAL	MOD. NETA	% (+)	CRED. ACTUAL	% (+)
7.120.717,00	623.764,38	8,76%	7.744.481,38	108,76%

INFORME Nº1: Gráfico de Modificaciones Presupuestarias

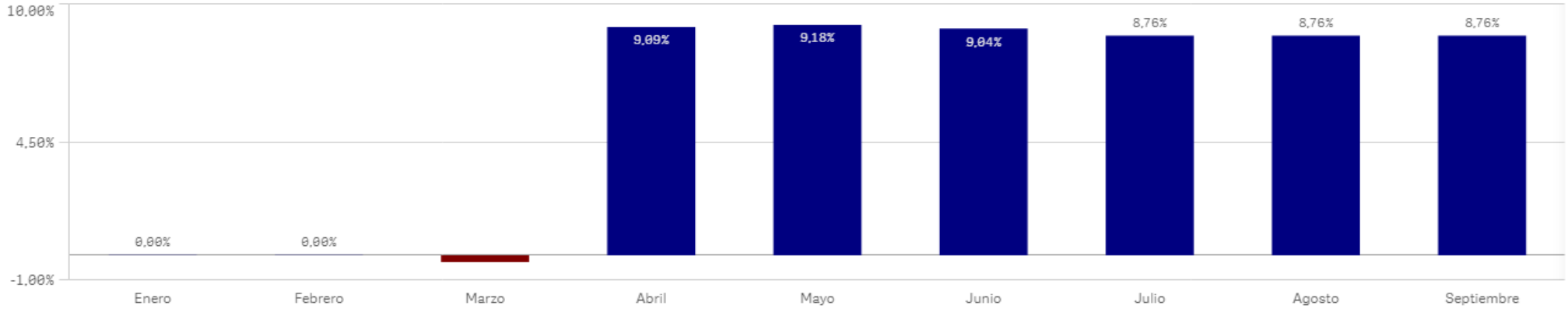

INFORME Nº1: MODIFICACIONES PRESUPUESTARIAS (Consolidado)

Datos correspondientes a: 01-01-2023 al 30-09-2023

Centro : 1001 Sección : 16 Programa : 261P

PLANIFICACIÓN Y GESTIÓN URBANÍSTICA

MODIFICACIONES PRESUPUESTARIAS

NUM. MODIFICACIONES	IMP. INC.	% (+)	IMP. MINORAC.	% (-)
44	1.646.572,41	15,33%	-1.780.336,61	-16,58%
CRED. INICIAL	MOD. NETA	% (+)	CRED. ACTUAL	% (+)
10.740.575,00	-133.764,20	-1,25%	10.606.810,80	98,75%

INFORME Nº1: Gráfico de Modificaciones Presupuestarias

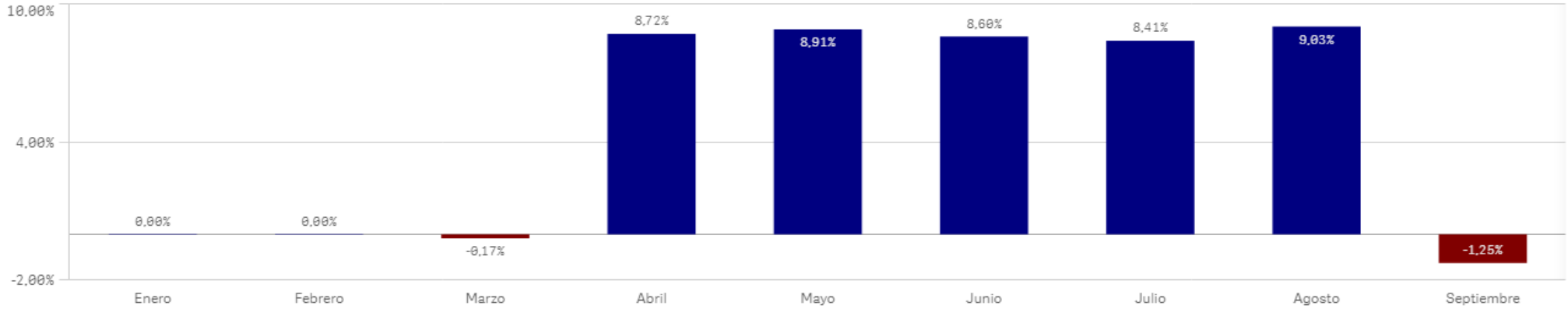

INFORME Nº1: MODIFICACIONES PRESUPUESTARIAS (Consolidado)

Datos correspondientes a: 01-01-2023 al 30-09-2023

Centro : 1001 Sección : 16 Programa : 411A

AGRICULTURA,GANADERÍA Y ALIMENTACIÓN

MODIFICACIONES PRESUPUESTARIAS

NUM. MODIFICACIONES	IMP. INC.	% (+)	IMP. MINORAC.	% (-)
69	3.384.087,05	5,47%	-3.344.563,71	-5,41%
CRED. INICIAL	MOD. NETA	% (+)	CRED. ACTUAL	% (+)
61.847.204,00	39.523,34	0,06%	61.886.727,34	100,06%

INFORME Nº1: Gráfico de Modificaciones Presupuestarias

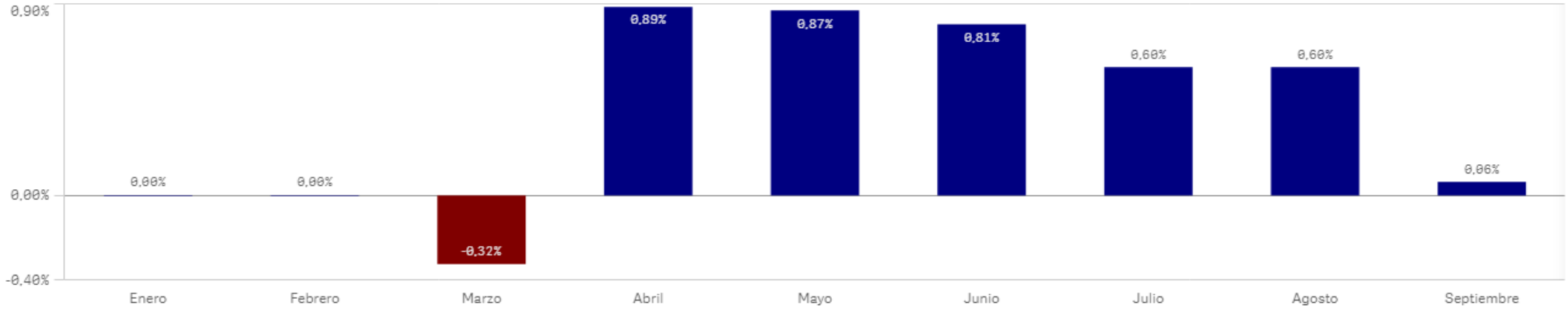

INFORME Nº1: MODIFICACIONES PRESUPUESTARIAS (Consolidado)

Datos correspondientes a: 01-01-2023 al 30-09-2023

Centro : 1001 Sección : 16 Programa : 456A

BIODIVERSIDAD Y RECURSOS NATURALES

MODIFICACIONES PRESUPUESTARIAS

NUM. MODIFICACIONES	IMP. INC.	% (+)	IMP. MINORAC.	% (-)
79	10.451.618,25	22,31%	-3.545.060,88	-7,57%
CRED. INICIAL	MOD. NETA	% (+)	CRED. ACTUAL	% (+)
46.836.866,00	6.906.557,37	14,75%	53.743.423,37	114,75%

INFORME Nº1: Gráfico de Modificaciones Presupuestarias

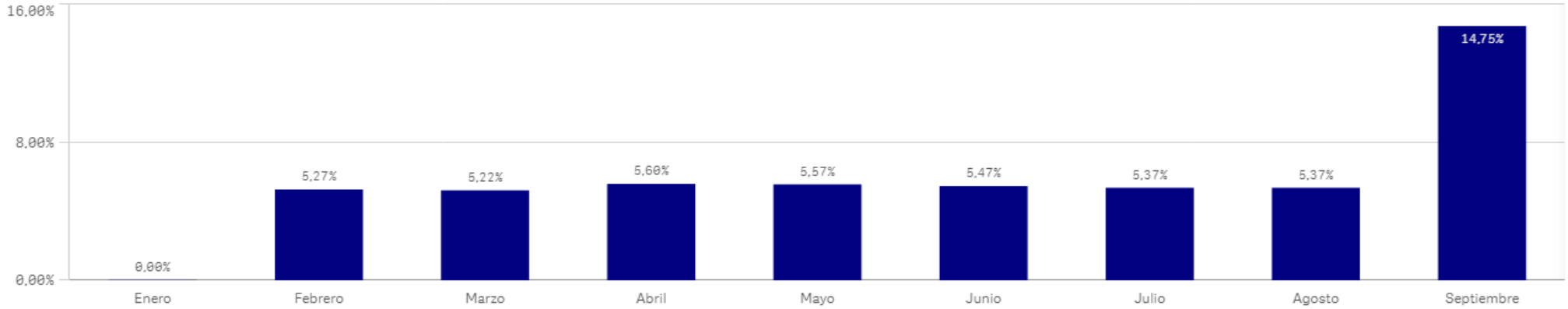

INFORME Nº1: MODIFICACIONES PRESUPUESTARIAS (Consolidado)

Datos correspondientes a: 01-01-2023 al 30-09-2023

Centro : 1001 Sección : 16 Programa : 456B

SOSTENIBILIDAD Y CAMBIO CLIMÁTICO

MODIFICACIONES PRESUPUESTARIAS

NUM. MODIFICACIONES	IMP. INC.	% (+)	IMP. MINORAC.	% (-)
44	170.892.435,45	541,32%	-2.230.611,66	-7,07%
CRED. INICIAL	MOD. NETA	% (+)	CRED. ACTUAL	% (+)
31.569.482,00	168.661.823,79	534,26%	200.231.305,79	634,26%

INFORME Nº1: Gráfico de Modificaciones Presupuestarias

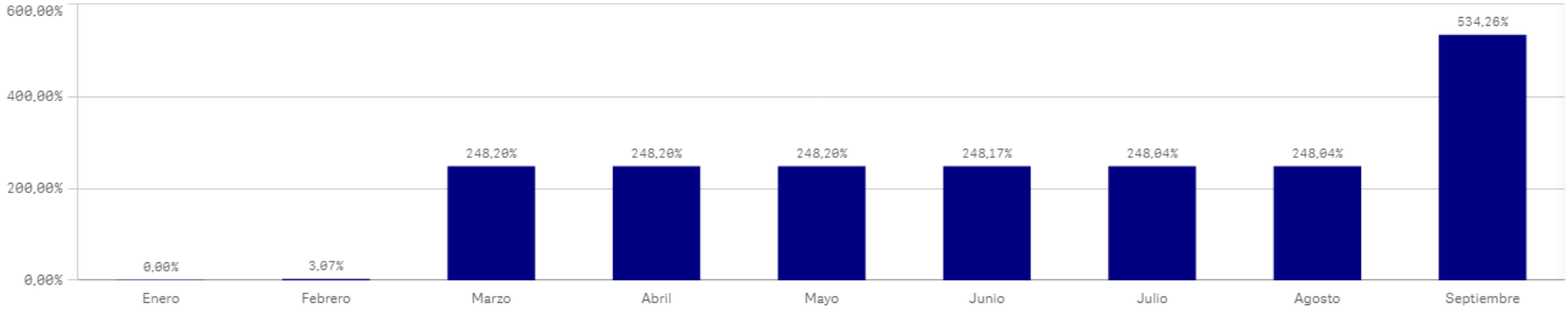

INFORME Nº1: MODIFICACIONES PRESUPUESTARIAS (Consolidado)

Datos correspondientes a: 01-01-2023 al 30-09-2023

Centro : 1001 Sección : 16 Programa : 456M

DIR.Y GEST.ADM.MEDIO AMB,VIVIENDA Y AGRICULTURA

MODIFICACIONES PRESUPUESTARIAS

NUM. MODIFICACIONES	IMP. INC.	% (+)	IMP. MINORAC.	% (-)
54	2.339.226,59	7,80%	-642.068,45	-2,14%
CRED. INICIAL	MOD. NETA	% (+)	CRED. ACTUAL	% (+)
29.974.000,00	1.697.158,14	5,66%	31.671.158,14	105,66%

INFORME Nº1: Gráfico de Modificaciones Presupuestarias

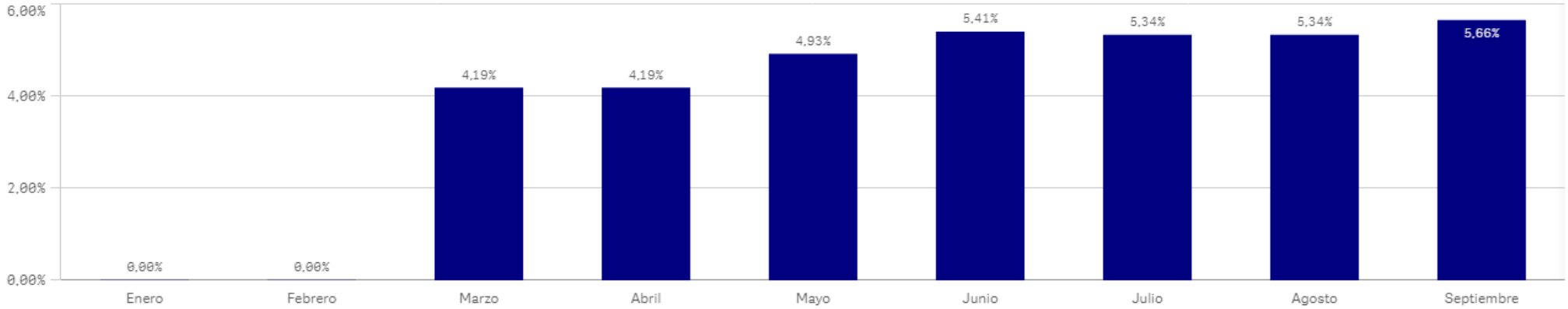

INFORME Nº1: MODIFICACIONES PRESUPUESTARIAS (Consolidado)

Datos correspondientes a: 01-01-2023 al 30-09-2023

Centro : 1001 Sección : 16 Programa : 456N

ECONOMÍA CIRCULAR

MODIFICACIONES PRESUPUESTARIAS

NUM. MODIFICACIONES	IMP. INC.	% (+)	IMP. MINORAC.	% (-)
59	2.964.364,50	2,86%	-5.028.723,91	-4,85%
CRED. INICIAL	MOD. NETA	% (+)	CRED. ACTUAL	% (+)
103.780.529,00	-2.064.359,41	-1,99%	101.716.169,59	98,01%

INFORME Nº1: Gráfico de Modificaciones Presupuestarias

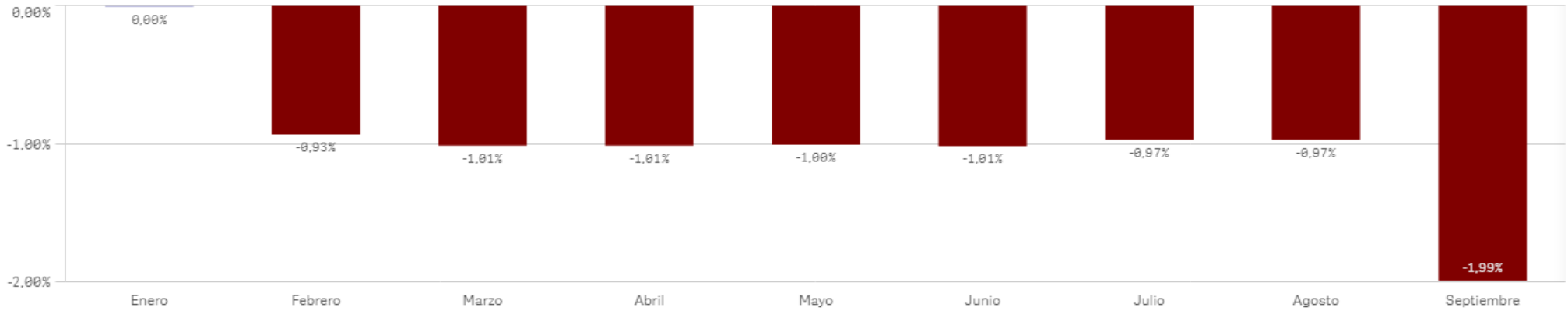

INFORME Nº1: MODIFICACIONES PRESUPUESTARIAS (Consolidado)

Datos correspondientes a: 01-01-2023 al 30-09-2023

Centro : 1001 Sección : 17 Programa : 311M

DIRECCIÓN Y GESTIÓN ADMINISTRATIVA DE SANIDAD

MODIFICACIONES PRESUPUESTARIAS

NUM. MODIFICACIONES	IMP. INC.	% (+)	IMP. MINORAC.	% (-)
62	5.688.329,53	19,09%	-1.680.934,01	-5,64%
CRED. INICIAL	MOD. NETA	% (+)	CRED. ACTUAL	% (+)
29.802.277,00	4.007.395,52	13,45%	33.809.672,52	113,45%

INFORME Nº1: Gráfico de Modificaciones Presupuestarias

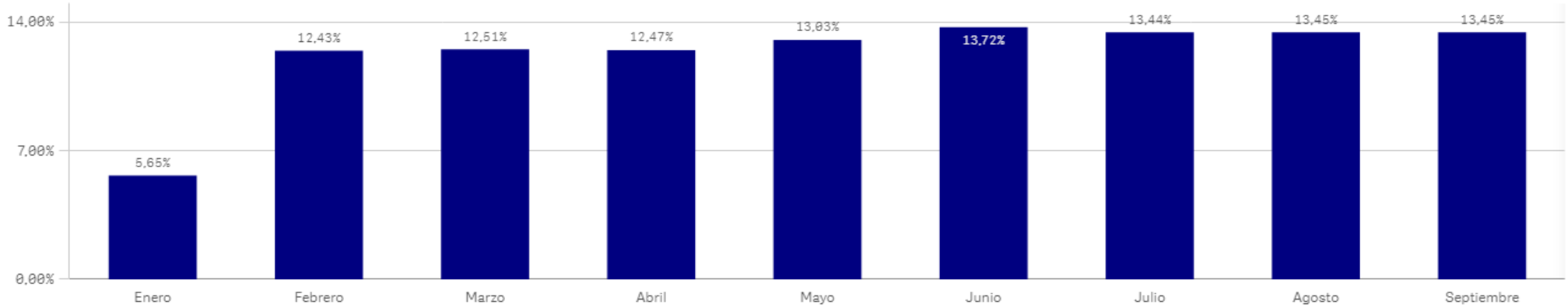

INFORME Nº1: MODIFICACIONES PRESUPUESTARIAS (Consolidado)

Datos correspondientes a: 01-01-2023 al 30-09-2023

Centro : 1001 Sección : 17 Programa : 311N

INSPECCIÓN Y ORDENACIÓN SANITARIA

MODIFICACIONES PRESUPUESTARIAS

NUM. MODIFICACIONES	IMP. INC.	% (+)	IMP. MINORAC.	% (-)
16	94.865,44	0,41%	-413.673,30	-1,78%
CRED. INICIAL	MOD. NETA	% (+)	CRED. ACTUAL	% (+)
23.280.235,00	-318.807,86	-1,37%	22.961.427,14	98,63%

INFORME Nº1: Gráfico de Modificaciones Presupuestarias

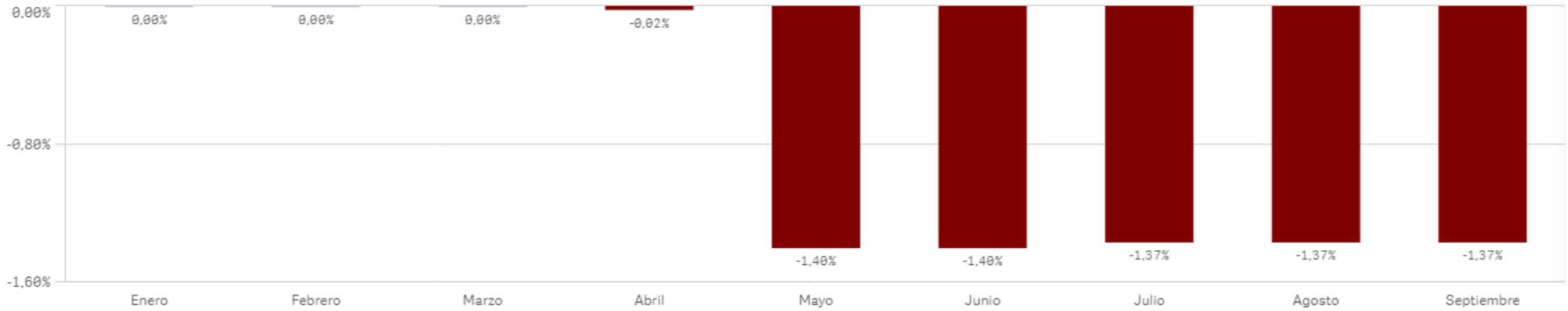

INFORME Nº1: MODIFICACIONES PRESUPUESTARIAS (Consolidado)

Datos correspondientes a: 01-01-2023 al 30-09-2023

Centro : 1001 Sección : 17 Programa : 311O

HUMANIZACIÓN Y ATENCIÓN AL PACIENTE

MODIFICACIONES PRESUPUESTARIAS

NUM. MODIFICACIONES	IMP. INC.	% (+)	IMP. MINORAC.	% (-)
11	93.230,45	1,90%	-89.195,46	-1,82%
CRED. INICIAL	MOD. NETA	% (+)	CRED. ACTUAL	% (+)
4.902.486,00	4.034,99	0,08%	4.906.520,99	100,08%

INFORME Nº1: Gráfico de Modificaciones Presupuestarias

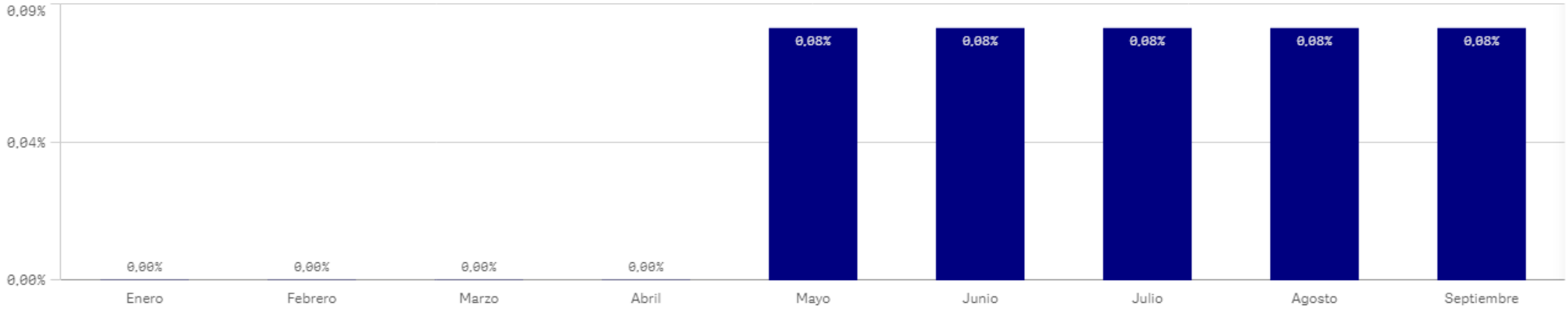

INFORME Nº1: MODIFICACIONES PRESUPUESTARIAS (Consolidado)

Datos correspondientes a: 01-01-2023 al 30-09-2023

Centro : 1001 Sección : 17 Programa : 312D

INVESTIGACIÓN,DOCENCIA Y DOCUMENTACIÓN

MODIFICACIONES PRESUPUESTARIAS

NUM. MODIFICACIONES	IMP. INC.	% (+)	IMP. MINORAC.	% (-)
44	4.689.852,84	21,06%	-2.596.841,89	-11,66%
CRED. INICIAL	MOD. NETA	% (+)	CRED. ACTUAL	% (+)
22.270.926,00	2.093.010,95	9,40%	24.363.936,95	109,40%

INFORME Nº1: Gráfico de Modificaciones Presupuestarias

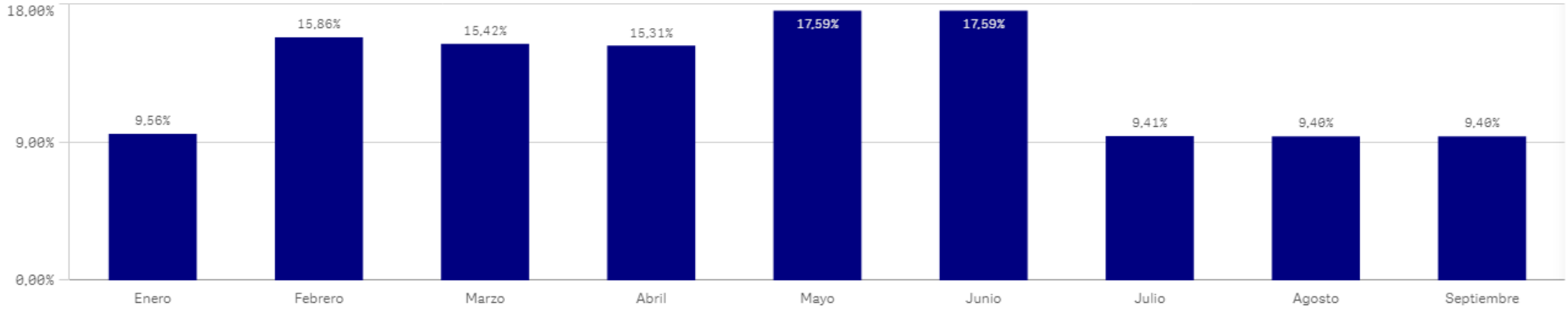

INFORME Nº1: MODIFICACIONES PRESUPUESTARIAS (Consolidado)

Datos correspondientes a: 01-01-2023 al 30-09-2023

Centro : 1001 Sección : 17 Programa : 313B

ACTUACIONES EN MATERIA DE SALUD PÚBLICA

MODIFICACIONES PRESUPUESTARIAS

NUM. MODIFICACIONES	IMP. INC.	% (+)	IMP. MINORAC.	% (-)
53	7.085.478,22	4,45%	-14.153.544,24	-8,88%
CRED. INICIAL	MOD. NETA	% (+)	CRED. ACTUAL	% (+)
159.340.809,00	-7.068.066,02	-4,44%	152.272.742,98	95,56%

INFORME Nº1: Gráfico de Modificaciones Presupuestarias

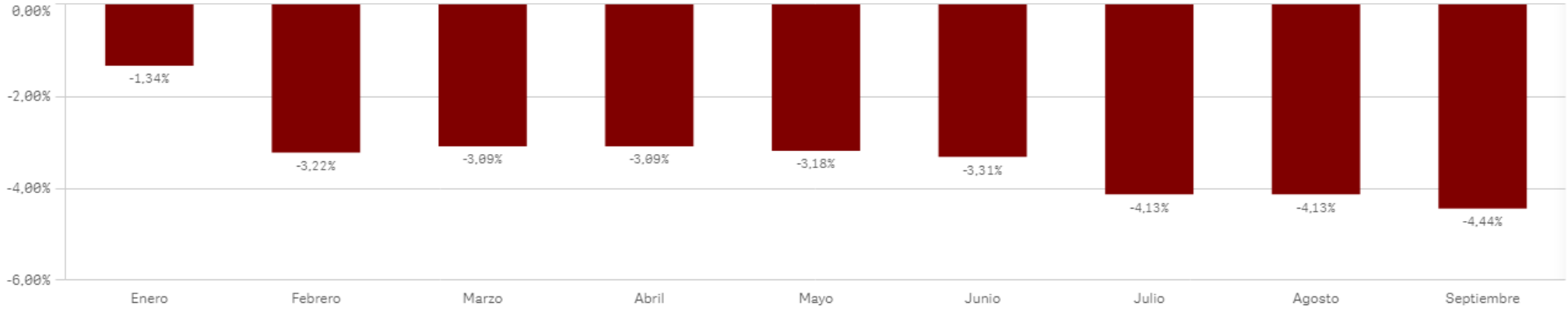

INFORME Nº1: MODIFICACIONES PRESUPUESTARIAS (Consolidado)

Datos correspondientes a: 01-01-2023 al 30-09-2023

Centro : 1001 Sección : 19 Programa : 231A

ATENC.SOCIAL ESPECIALIZADA PERS.CON ENFERM.MENTAL

MODIFICACIONES PRESUPUESTARIAS

NUM. MODIFICACIONES	IMP. INC.	% (+)	IMP. MINORAC.	% (-)
4	1.848.400,36	2,05%	-103.206,83	-0,11%
CRED. INICIAL	MOD. NETA	% (+)	CRED. ACTUAL	% (+)
90.178.438,00	1.745.193,53	1,94%	91.923.631,53	101,94%

INFORME Nº1: Gráfico de Modificaciones Presupuestarias

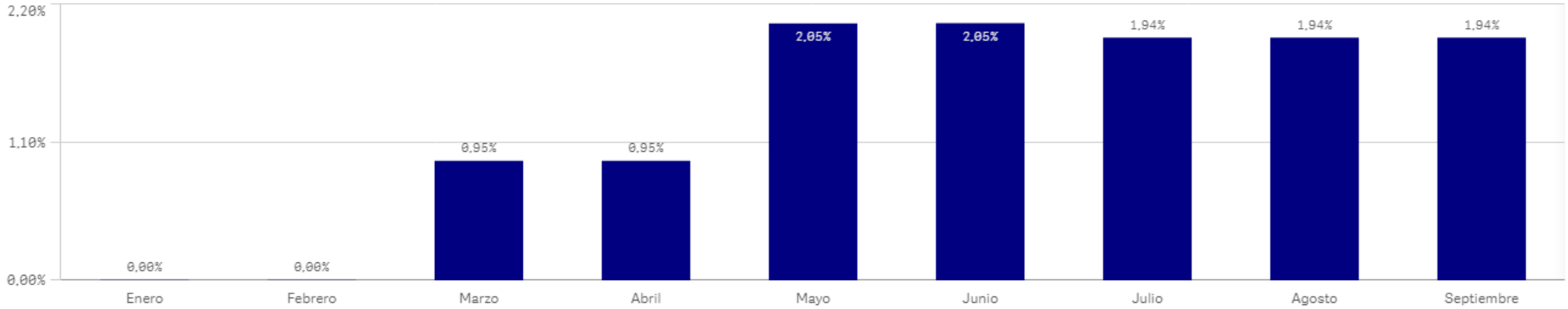

INFORME Nº1: MODIFICACIONES PRESUPUESTARIAS (Consolidado)

Datos correspondientes a: 01-01-2023 al 30-09-2023

Centro : 1001 Sección : 19 Programa : 231C

ATENCIÓN BÁSICA A PERSONAS CON DISCAPACIDAD

MODIFICACIONES PRESUPUESTARIAS

NUM. MODIFICACIONES	IMP. INC.	% (+)	IMP. MINORAC.	% (-)
29	1.005.560,52	5,33%	-880.367,37	-4,67%
CRED. INICIAL	MOD. NETA	% (+)	CRED. ACTUAL	% (+)
18.868.734,00	125.193,15	0,66%	18.993.927,15	100,66%

INFORME Nº1: Gráfico de Modificaciones Presupuestarias

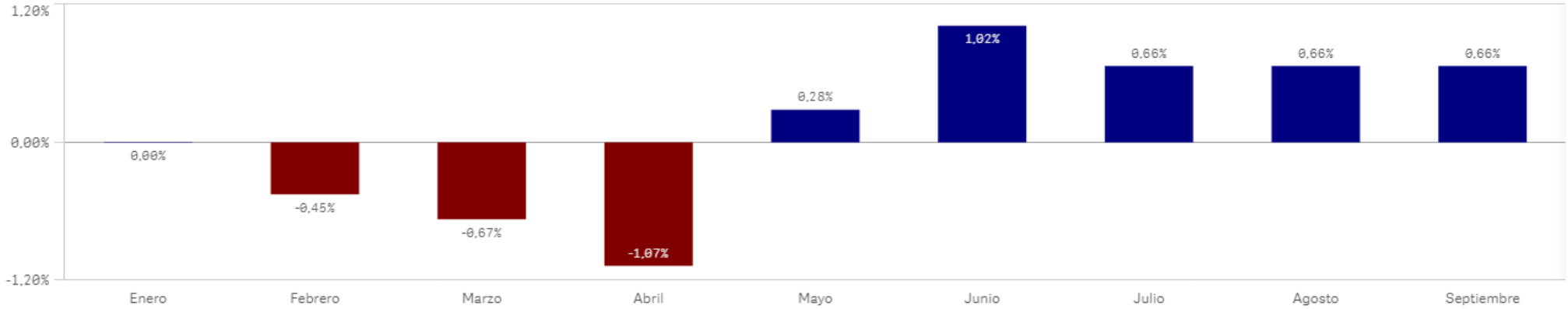

INFORME Nº1: MODIFICACIONES PRESUPUESTARIAS (Consolidado)

Datos correspondientes a: 01-01-2023 al 30-09-2023

Centro : 1001 Sección : 19 Programa : 231D

ATENCIÓN A PERSONAS MAYORES

MODIFICACIONES PRESUPUESTARIAS

NUM. MODIFICACIONES	IMP. INC.	% (+)	IMP. MINORAC.	% (-)
59	52.433.580,86	12,25%	-5.680.448,68	-1,33%
CRED. INICIAL	MOD. NETA	% (+)	CRED. ACTUAL	% (+)
427.941.191,00	46.753.132,18	10,93%	474.694.323,18	110,93%

INFORME Nº1: Gráfico de Modificaciones Presupuestarias

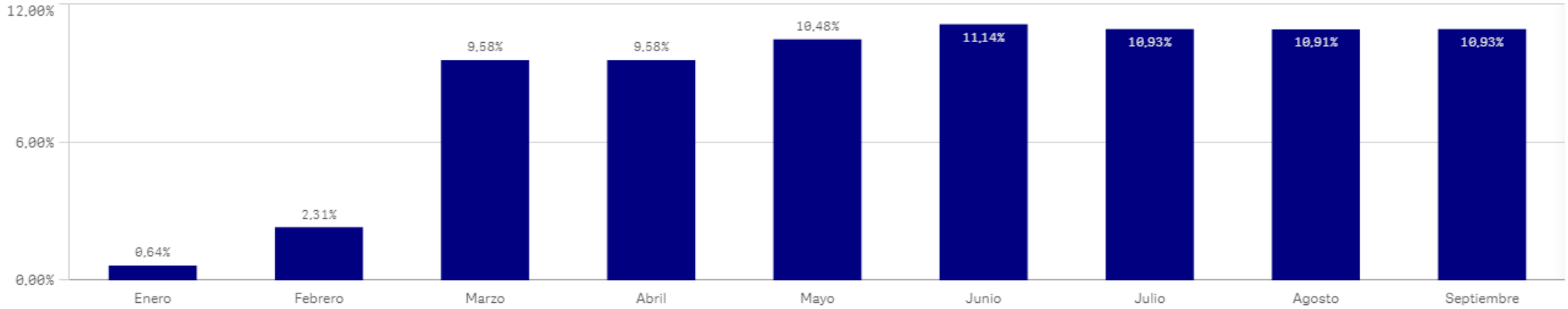

INFORME Nº1: MODIFICACIONES PRESUPUESTARIAS (Consolidado)

Datos correspondientes a: 01-01-2023 al 30-09-2023

Centro : 1001 Sección : 19 Programa : 231F

ATENCIÓN ESPECIALIZ.A PERSONAS CON DISCAPACIDAD

MODIFICACIONES PRESUPUESTARIAS

NUM. MODIFICACIONES	IMP. INC.	% (+)	IMP. MINORAC.	% (-)
51	24.453.663,51	8,29%	-3.405.123,26	-1,15%
CRED. INICIAL	MOD. NETA	% (+)	CRED. ACTUAL	% (+)
295.008.041,00	21.048.540,25	7,13%	316.056.581,25	107,13%

INFORME Nº1: Gráfico de Modificaciones Presupuestarias

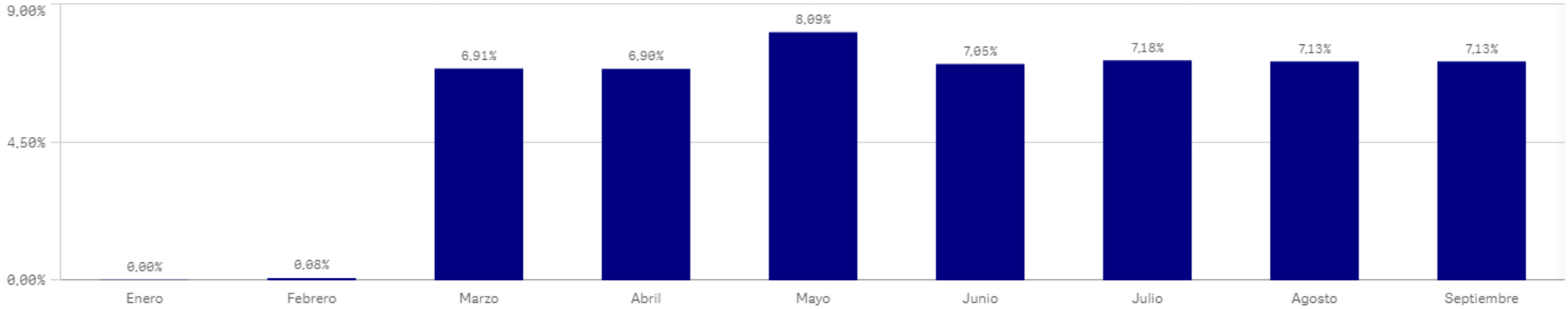

INFORME Nº1: MODIFICACIONES PRESUPUESTARIAS (Consolidado)

Datos correspondientes a: 01-01-2023 al 30-09-2023

Centro : 1001 Sección : 19 Programa : 231I

COORDINACIÓN DE LA DEPENDENCIA

MODIFICACIONES PRESUPUESTARIAS

NUM. MODIFICACIONES	IMP. INC.	% (+)	IMP. MINORAC.	% (-)
43	120.368.204,94	24,27%	-2.811.512,83	-0,57%
CRED. INICIAL	MOD. NETA	% (+)	CRED. ACTUAL	% (+)
495.980.729,00	117.556.692,11	23,70%	613.537.421,11	123,70%

INFORME Nº1: Gráfico de Modificaciones Presupuestarias

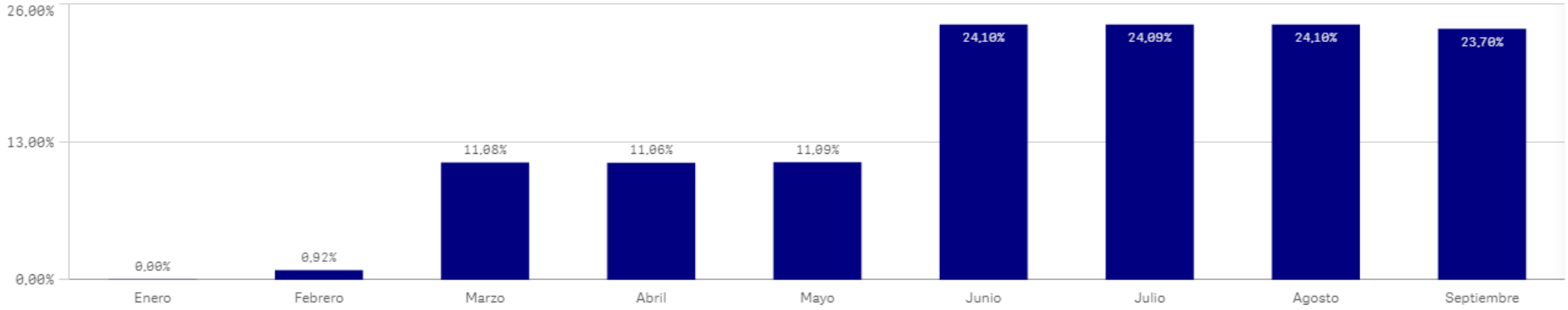

INFORME Nº1: MODIFICACIONES PRESUPUESTARIAS (Consolidado)

Datos correspondientes a: 01-01-2023 al 30-09-2023

Centro : 1001 Sección : 19 Programa : 232A

JUVENTUD

MODIFICACIONES PRESUPUESTARIAS

NUM. MODIFICACIONES	IMP. INC.	% (+)	IMP. MINORAC.	% (-)
105	1.876.963,81	10,66%	-2.186.902,29	-12,42%
CRED. INICIAL	MOD. NETA	% (+)	CRED. ACTUAL	% (+)
17.611.161,00	-309.938,48	-1,76%	17.301.222,52	98,24%

INFORME Nº1: Gráfico de Modificaciones Presupuestarias

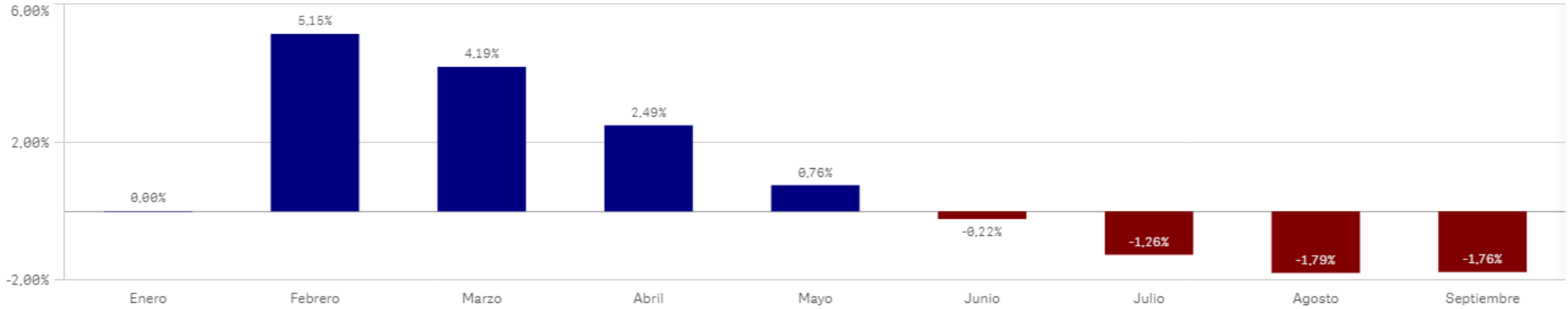

INFORME Nº1: MODIFICACIONES PRESUPUESTARIAS (Consolidado)

Datos correspondientes a: 01-01-2023 al 30-09-2023

Centro : 1001 Sección : 19 Programa : 232B

ACC.CONTRA VIOL.GÉN.Y PROM.IGUALDAD OPORTUNIDADES

MODIFICACIONES PRESUPUESTARIAS

NUM. MODIFICACIONES	IMP. INC.	% (+)	IMP. MINORAC.	% (-)
56	21.014.357,60	61,25%	-3.846.247,64	-11,21%
CRED. INICIAL	MOD. NETA	% (+)	CRED. ACTUAL	% (+)
34.310.723,00	17.168.109,96	50,04%	51.478.832,96	150,04%

INFORME Nº1: Gráfico de Modificaciones Presupuestarias

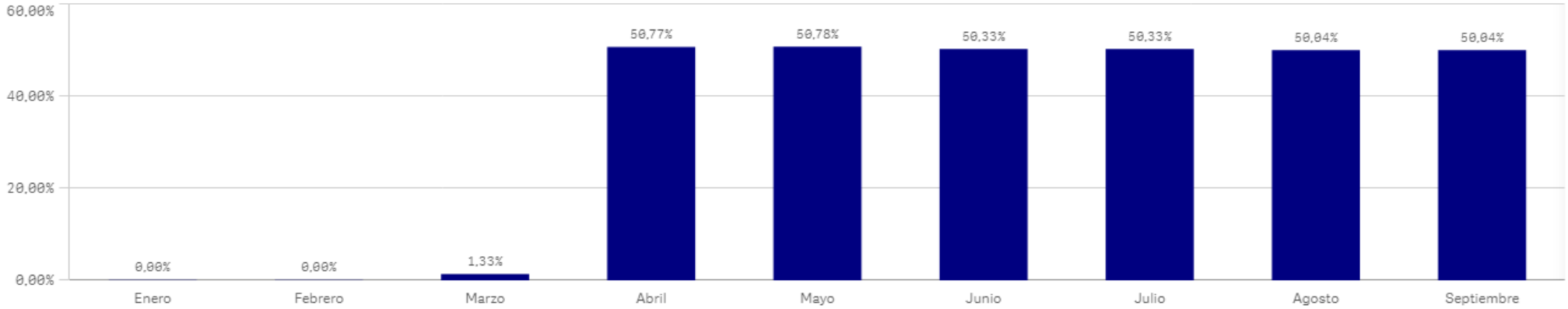

INFORME Nº1: MODIFICACIONES PRESUPUESTARIAS (Consolidado)

Datos correspondientes a: 01-01-2023 al 30-09-2023

Centro : 1001 Sección : 19 Programa : 232C
INMIGRACIÓN

MODIFICACIONES PRESUPUESTARIAS

NUM. MODIFICACIONES	IMP. INC.	% (+)	IMP. MINORAC.	% (-)
15	277.537,98	6,70%	-286.366,02	-6,92%
CRED. INICIAL	MOD. NETA	% (+)	CRED. ACTUAL	% (+)
4.140.680,00	-8.828,04	-0,21%	4.131.851,96	99,79%

INFORME Nº1: Gráfico de Modificaciones Presupuestarias

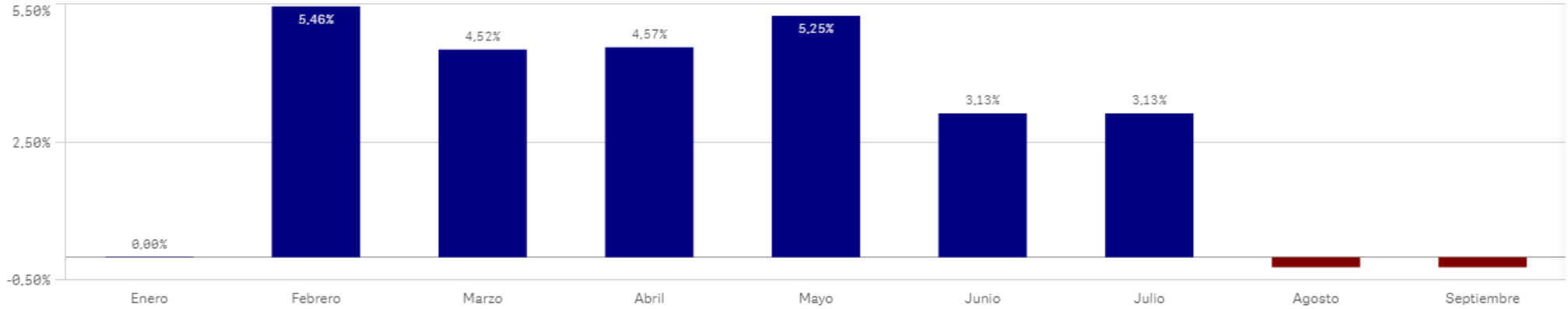

INFORME Nº1: MODIFICACIONES PRESUPUESTARIAS (Consolidado)

Datos correspondientes a: 01-01-2023 al 30-09-2023

Centro : 1001 Sección : 19 Programa : 232D

VOLUNTARIADO Y COOPERACIÓN AL DESARROLLO

MODIFICACIONES PRESUPUESTARIAS

NUM. MODIFICACIONES	IMP. INC.	% (+)	IMP. MINORAC.	% (-)
12	1.023.572,76	16,65%	-379.597,08	-6,18%
CRED. INICIAL	MOD. NETA	% (+)	CRED. ACTUAL	% (+)
6.146.704,00	643.975,68	10,48%	6.790.679,68	110,48%

INFORME Nº1: Gráfico de Modificaciones Presupuestarias

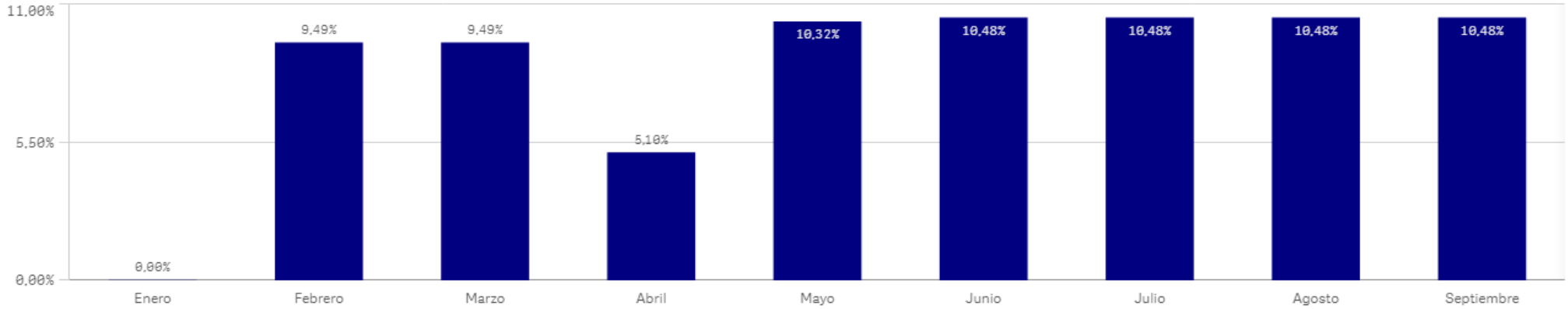

INFORME Nº1: MODIFICACIONES PRESUPUESTARIAS (Consolidado)

Datos correspondientes a: 01-01-2023 al 30-09-2023

Centro : 1001 Sección : 19 Programa : 232E

LUCHA CONTRA LA EXCLUSIÓN SOCIAL

MODIFICACIONES PRESUPUESTARIAS

NUM. MODIFICACIONES	IMP. INC.	% (+)	IMP. MINORAC.	% (-)
42	53.624.677,35	46,01%	-34.326.238,17	-29,45%
CRED. INICIAL	MOD. NETA	% (+)	CRED. ACTUAL	% (+)
116.550.009,00	19.298.439,18	16,56%	135.848.448,18	116,56%

INFORME Nº1: Gráfico de Modificaciones Presupuestarias

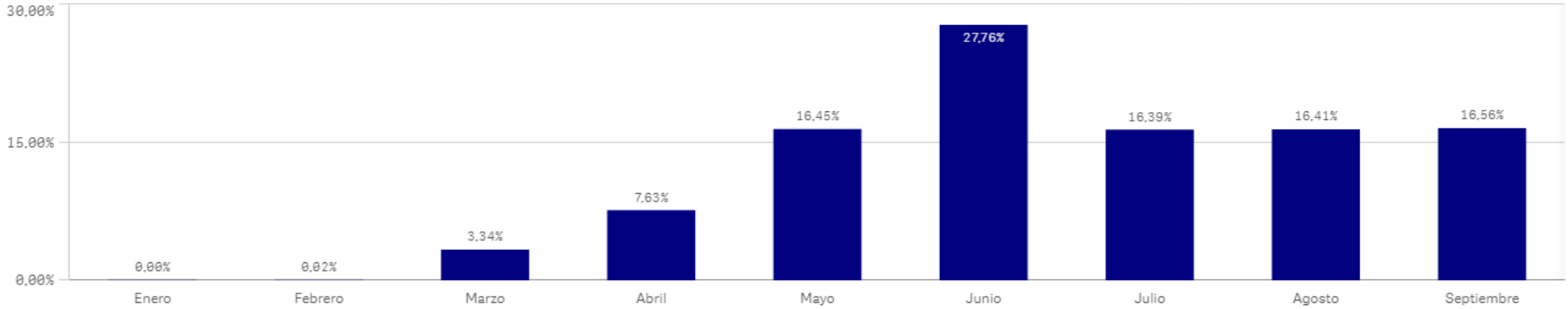

INFORME Nº1: MODIFICACIONES PRESUPUESTARIAS (Consolidado)

Datos correspondientes a: 01-01-2023 al 30-09-2023

Centro : 1001 Sección : 19 Programa : 232F

PROTECCIÓN A LA FAMILIA Y AL MENOR

MODIFICACIONES PRESUPUESTARIAS

NUM. MODIFICACIONES	IMP. INC.	% (+)	IMP. MINORAC.	% (-)
67	61.075.762,36	54,09%	-4.222.390,87	-3,74%
CRED. INICIAL	MOD. NETA	% (+)	CRED. ACTUAL	% (+)
112.919.219,00	56.853.371,49	50,35%	169.772.590,49	150,35%

INFORME Nº1: Gráfico de Modificaciones Presupuestarias

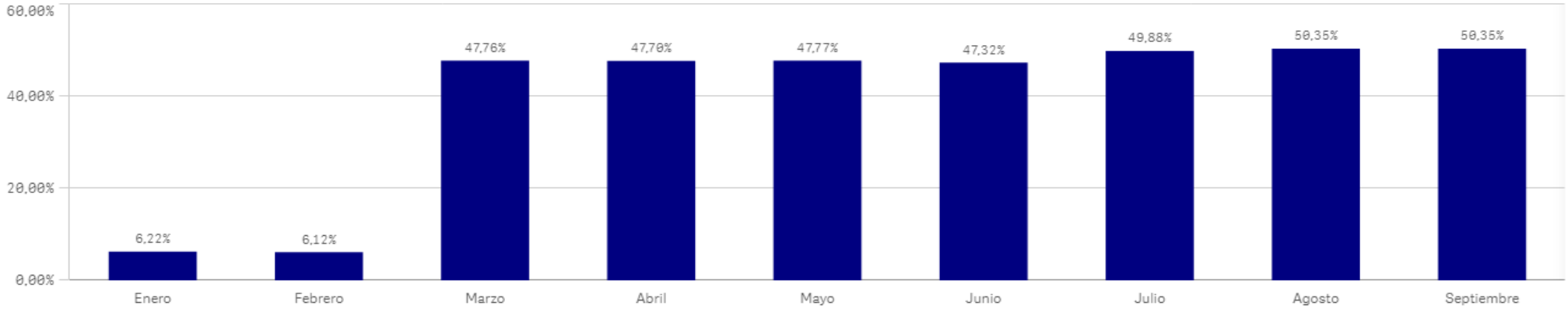

INFORME Nº1: MODIFICACIONES PRESUPUESTARIAS (Consolidado)

Datos correspondientes a: 01-01-2023 al 30-09-2023

Centro : 1001 Sección : 19 Programa : 232G

INTEGRACIÓN SOCIAL Y PRESTACIONES ECONÓMICAS

MODIFICACIONES PRESUPUESTARIAS

NUM. MODIFICACIONES	IMP. INC.	% (+)	IMP. MINORAC.	% (-)
55	80.882.435,34	141,52%	-31.506.754,14	-55,13%
CRED. INICIAL	MOD. NETA	% (+)	CRED. ACTUAL	% (+)
57.152.290,00	49.375.681,20	86,39%	106.527.971,20	186,39%

INFORME Nº1: Gráfico de Modificaciones Presupuestarias

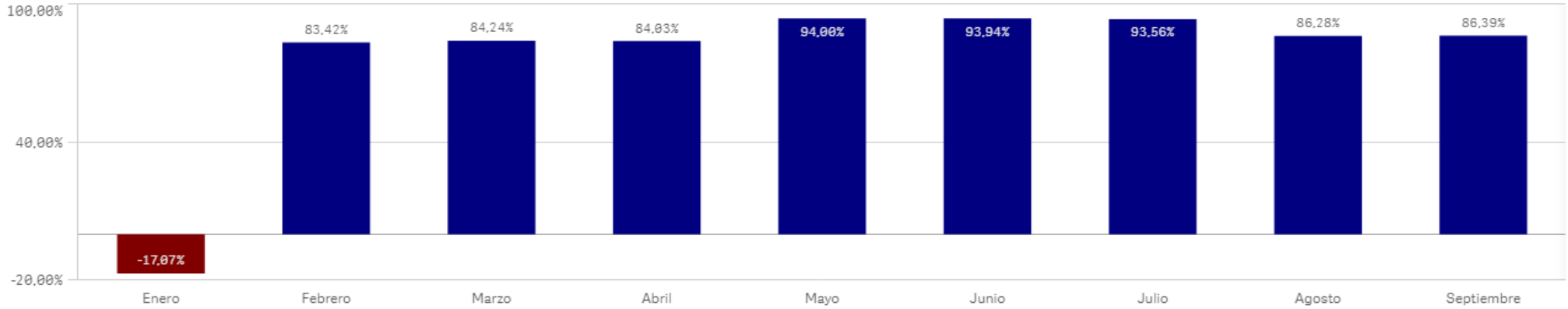

INFORME Nº1: MODIFICACIONES PRESUPUESTARIAS (Consolidado)

Datos correspondientes a: 01-01-2023 al 30-09-2023

Centro : 1001 Sección : 19 Programa : 239M

DIRECC.Y GEST.ADM.FAMILIA,JUVEN.Y POLÍTICA SOCIAL

MODIFICACIONES PRESUPUESTARIAS

NUM. MODIFICACIONES	IMP. INC.	% (+)	IMP. MINORAC.	% (-)
95	9.001.636,64	18,01%	-5.213.067,54	-10,43%
CRED. INICIAL	MOD. NETA	% (+)	CRED. ACTUAL	% (+)
49.981.876,00	3.788.569,10	7,58%	53.770.445,10	107,58%

INFORME Nº1: Gráfico de Modificaciones Presupuestarias

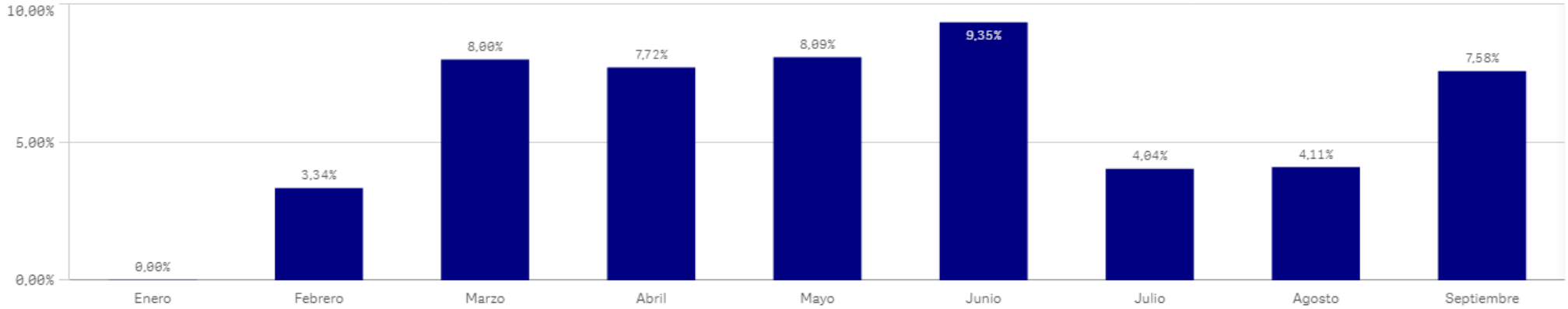

INFORME Nº1: MODIFICACIONES PRESUPUESTARIAS (Consolidado)

Datos correspondientes a: 01-01-2023 al 30-09-2023

Centro : 1001 Sección : 19 Programa : 239O

EVALUACIÓN, CALIDAD E INNOVACIÓN

MODIFICACIONES PRESUPUESTARIAS

NUM. MODIFICACIONES	IMP. INC.	% (+)	IMP. MINORAC.	% (-)
25	5.980.152,05	66,82%	-1.050.540,40	-11,74%
CRED. INICIAL	MOD. NETA	% (+)	CRED. ACTUAL	% (+)
8.949.910,00	4.929.611,65	55,08%	13.879.521,65	155,08%

INFORME Nº1: Gráfico de Modificaciones Presupuestarias

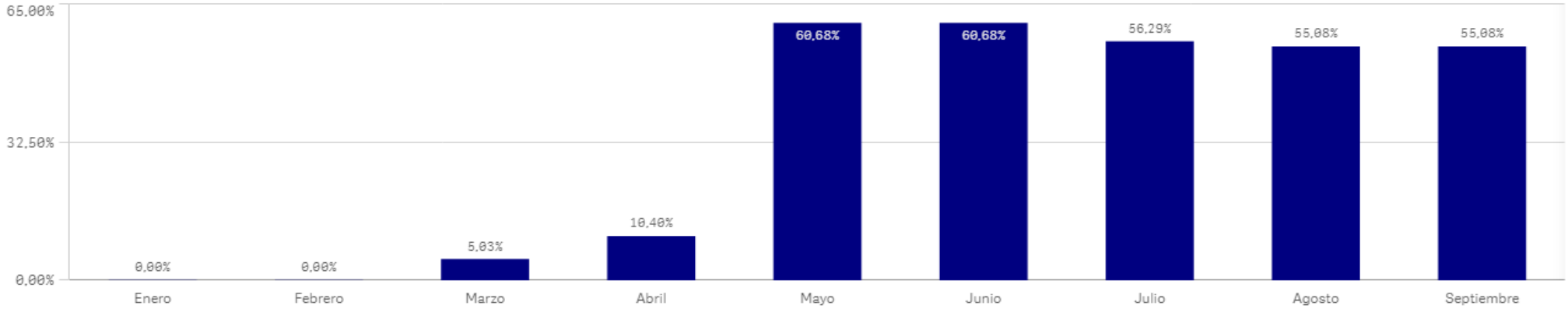

INFORME Nº1: MODIFICACIONES PRESUPUESTARIAS (Consolidado)

Datos correspondientes a: 01-01-2023 al 30-09-2023

Centro : 1001 Sección : 20 Programa : 241A

FORMACIÓN PARA EL EMPLEO

MODIFICACIONES PRESUPUESTARIAS

NUM. MODIFICACIONES	IMP. INC.	% (+)	IMP. MINORAC.	% (-)
66	338.381.679,60	119,86%	-30.241.052,35	-10,71%
CRED. INICIAL	MOD. NETA	% (+)	CRED. ACTUAL	% (+)
282.324.353,00	308.140.627,25	109,14%	590.464.980,25	209,14%

INFORME Nº1: Gráfico de Modificaciones Presupuestarias

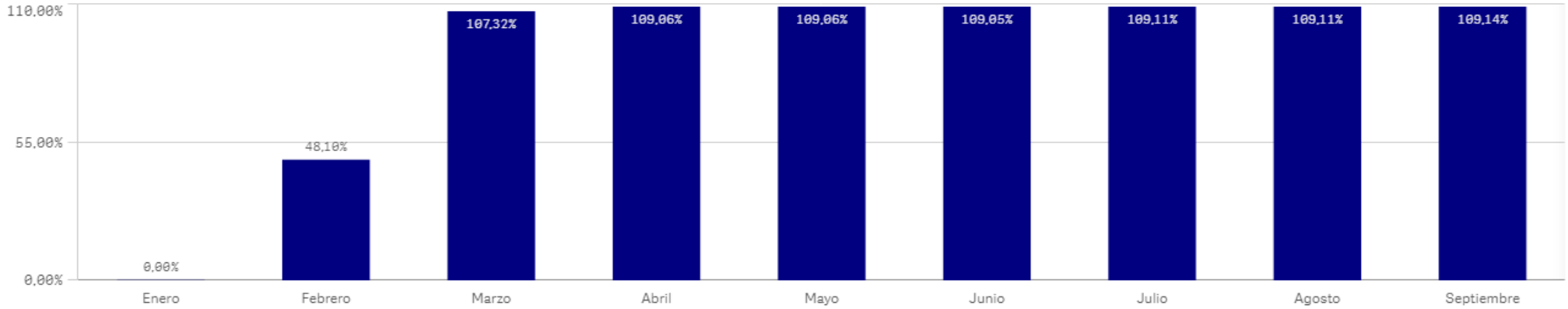

INFORME Nº1: MODIFICACIONES PRESUPUESTARIAS (Consolidado)

Datos correspondientes a: 01-01-2023 al 30-09-2023

Centro : 1001 Sección : 20 Programa : 241M

PROMOCIÓN Y FOMENTO DEL EMPLEO

MODIFICACIONES PRESUPUESTARIAS

NUM. MODIFICACIONES	IMP. INC.	% (+)	IMP. MINORAC.	% (-)
118	130.435.376,02	40,61%	-39.776.718,75	-12,38%
CRED. INICIAL	MOD. NETA	% (+)	CRED. ACTUAL	% (+)
321.216.311,00	90.658.657,27	28,22%	411.874.968,27	128,22%

INFORME Nº1: Gráfico de Modificaciones Presupuestarias

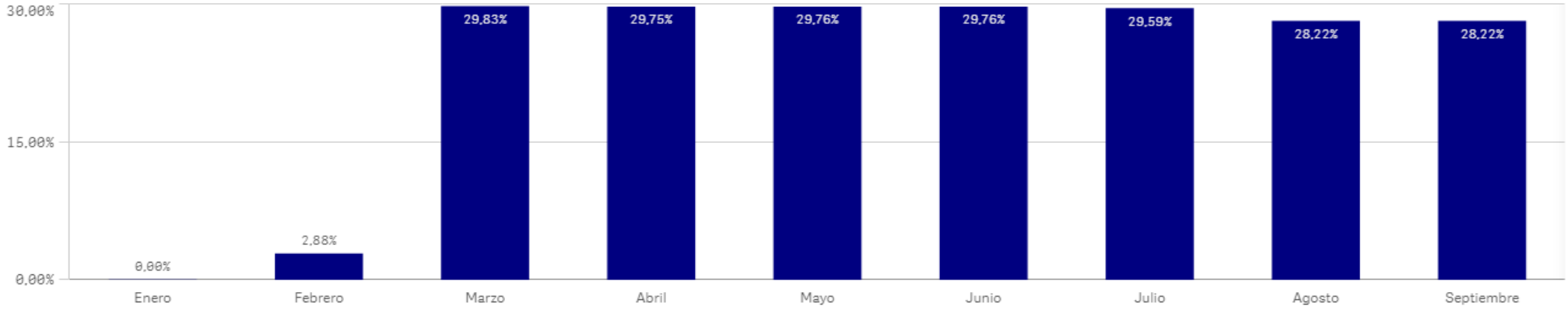

INFORME Nº1: MODIFICACIONES PRESUPUESTARIAS (Consolidado)

Datos correspondientes a: 01-01-2023 al 30-09-2023

Centro : 1001 Sección : 20 Programa : 494M TRABAJO

MODIFICACIONES PRESUPUESTARIAS

NUM. MODIFICACIONES	IMP. INC.	% (+)	IMP. MINORAC.	% (-)
22	537.609,31	5,85%	-148.967,64	-1,62%
CRED. INICIAL	MOD. NETA	% (+)	CRED. ACTUAL	% (+)
9.187.822,00	388.641,67	4,23%	9.576.463,67	104,23%

INFORME Nº1: Gráfico de Modificaciones Presupuestarias

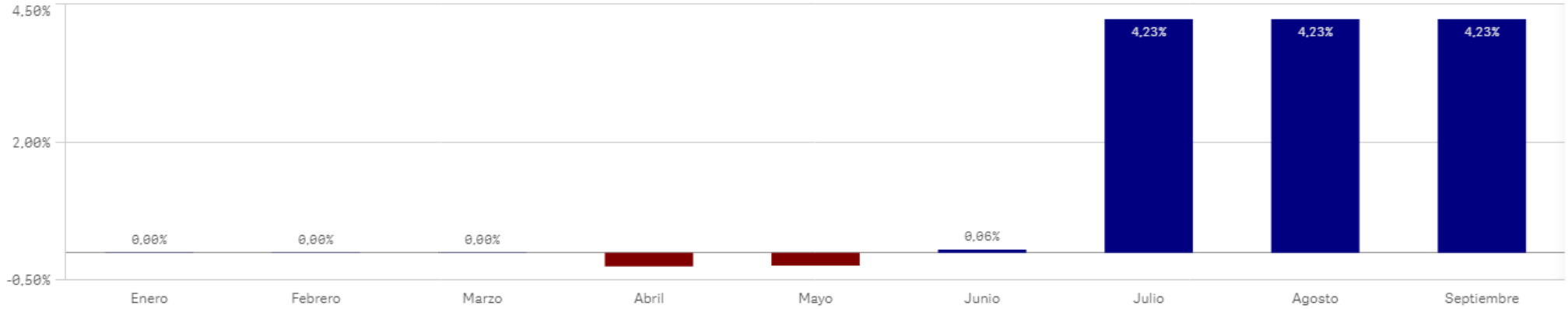

INFORME Nº1: MODIFICACIONES PRESUPUESTARIAS (Consolidado)

Datos correspondientes a: 01-01-2023 al 30-09-2023

Centro : 1001 Sección : 20 Programa : 923M

DIR.Y GEST.ADMINISTR.ECONOMÍA,HACIENDA Y EMPLEO

MODIFICACIONES PRESUPUESTARIAS

NUM. MODIFICACIONES	IMP. INC.	% (+)	IMP. MINORAC.	% (-)
82	2.799.949,36	8,40%	-1.196.732,66	-3,59%
CRED. INICIAL	MOD. NETA	% (+)	CRED. ACTUAL	% (+)
33.352.089,00	1.603.216,70	4,81%	34.955.305,70	104,81%

INFORME Nº1: Gráfico de Modificaciones Presupuestarias

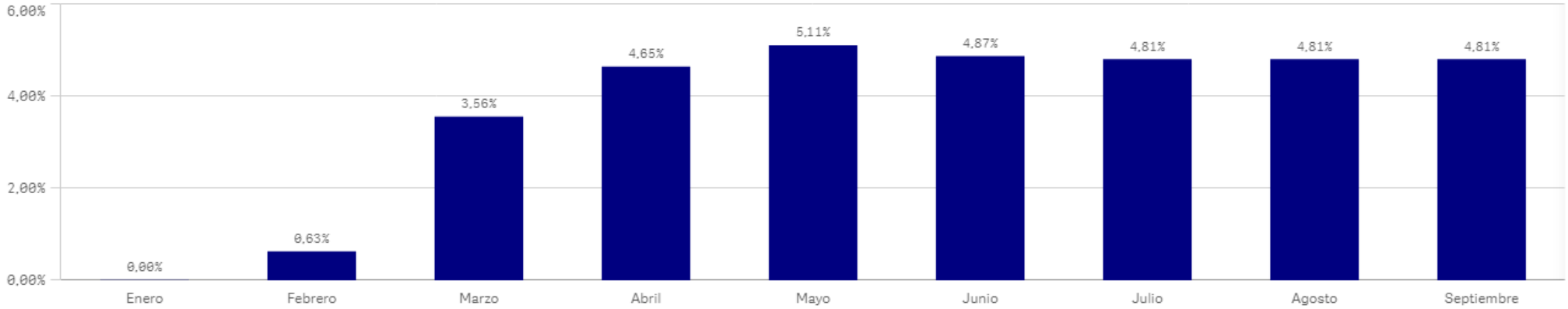

INFORME Nº1: MODIFICACIONES PRESUPUESTARIAS (Consolidado)

Datos correspondientes a: 01-01-2023 al 30-09-2023

Centro : 1001 Sección : 25 Programa : 951M

ENDEUDAMIENTO

MODIFICACIONES PRESUPUESTARIAS

NUM. MODIFICACIONES	IMP. INC.	% (+)	IMP. MINORAC.	% (-)
10	3.041.600,41	0,09%	-43.041.600,41	-1,25%
CRED. INICIAL	MOD. NETA	% (+)	CRED. ACTUAL	% (+)
3.454.782.423,00	-40.000.000,00	-1,16%	3.414.782.423,00	98,84%

INFORME Nº1: Gráfico de Modificaciones Presupuestarias



INFORME Nº1: MODIFICACIONES PRESUPUESTARIAS (Consolidado)

Datos correspondientes a: 01-01-2023 al 30-09-2023

Centro : 1001 Sección : 26 Programa : 929N

GESTIÓN CENTRALIZADA

MODIFICACIONES PRESUPUESTARIAS

NUM. MODIFICACIONES	IMP. INC.	% (+)	IMP. MINORAC.	% (-)
55	362.400.756,67	22,93%	-566.363.955,25	-35,84%
CRED. INICIAL	MOD. NETA	% (+)	CRED. ACTUAL	% (+)
1.580.358.217,00	-203.963.198,58	-12,91%	1.376.395.018,42	87,09%

INFORME Nº1: Gráfico de Modificaciones Presupuestarias

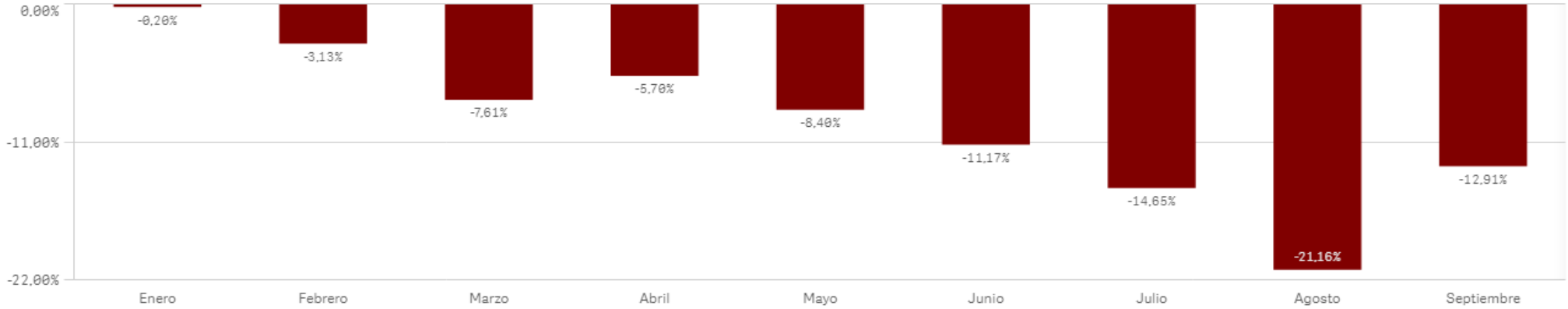

INFORME Nº1: MODIFICACIONES PRESUPUESTARIAS (Consolidado)

Datos correspondientes a: 01-01-2023 al 30-09-2023

Centro : 1001 Sección : 30 Programa : 929N

GESTIÓN CENTRALIZADA

MODIFICACIONES PRESUPUESTARIAS

NUM. MODIFICACIONES	IMP. INC.	% (+)	IMP. MINORAC.	% (-)
5	0,00	0,00%	-114.219.556,00	-100,00%
CRED. INICIAL	MOD. NETA	% (+)	CRED. ACTUAL	% (+)
114.219.556,00	-114.219.556,00	-100,00%	0,00	0,00%

INFORME Nº1: Gráfico de Modificaciones Presupuestarias

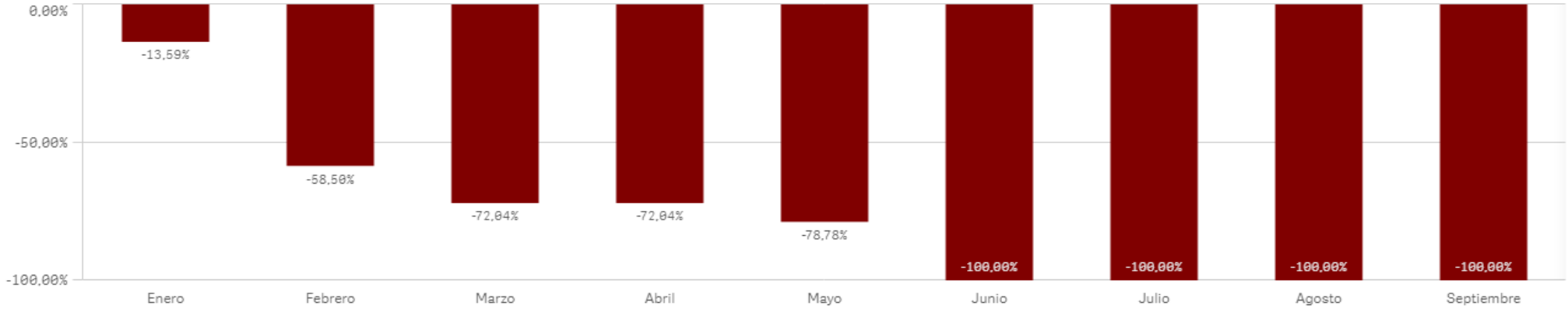

INFORME Nº1: MODIFICACIONES PRESUPUESTARIAS (Consolidado)

Datos correspondientes a: 01-01-2023 al 30-09-2023

Centro : 1004 Sección : 19 Programa : 231B

CENTROS DE MAYORES

MODIFICACIONES PRESUPUESTARIAS

NUM. MODIFICACIONES	IMP. INC.	% (+)	IMP. MINORAC.	% (-)
12	71.384,68	0,48%	-119.132,00	-0,79%
CRED. INICIAL	MOD. NETA	% (+)	CRED. ACTUAL	% (+)
15.020.305,00	-47.747,32	-0,32%	14.972.557,68	99,68%

INFORME Nº1: Gráfico de Modificaciones Presupuestarias

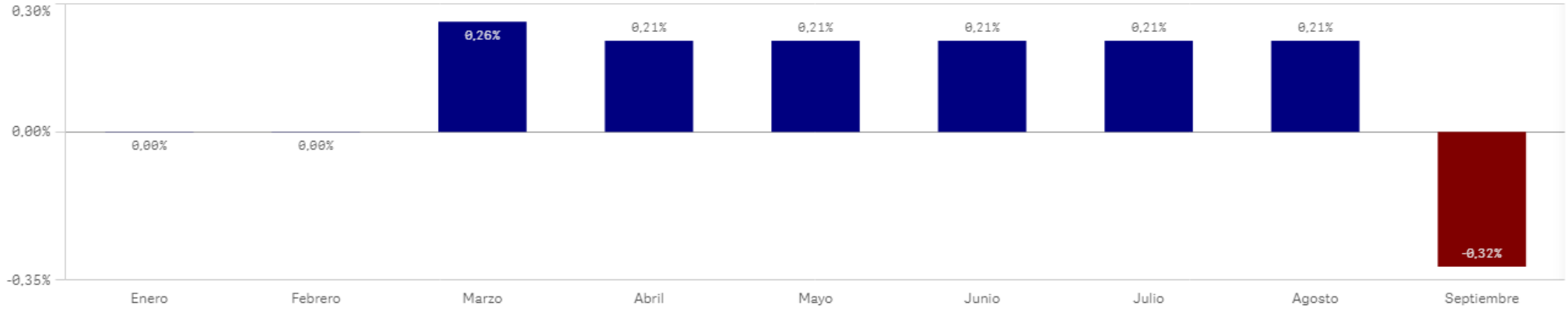

INFORME Nº1: MODIFICACIONES PRESUPUESTARIAS (Consolidado)

Datos correspondientes a: 01-01-2023 al 30-09-2023

Centro : 1004 Sección : 19 Programa : 231E

COMEDORES SOCIALES

MODIFICACIONES PRESUPUESTARIAS

NUM. MODIFICACIONES	IMP. INC.	% (+)	IMP. MINORAC.	% (-)
3	160.256,00	5,18%	0,00	0,00%
CRED. INICIAL	MOD. NETA	% (+)	CRED. ACTUAL	% (+)
3.092.147,00	160.256,00	5,18%	3.252.403,00	105,18%

INFORME Nº1: Gráfico de Modificaciones Presupuestarias

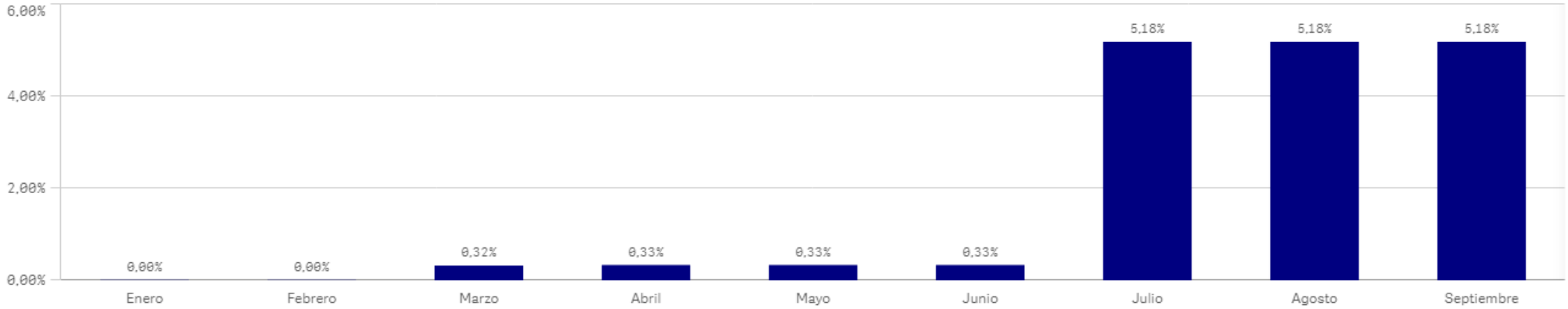

INFORME Nº1: MODIFICACIONES PRESUPUESTARIAS (Consolidado)

Datos correspondientes a: 01-01-2023 al 30-09-2023

Centro : 1004 Sección : 19 Programa : 231G

ATENCIÓN A LA FAMILIA Y AL MENOR

MODIFICACIONES PRESUPUESTARIAS

NUM. MODIFICACIONES	IMP. INC.	% (+)	IMP. MINORAC.	% (-)
32	495.283,59	0,78%	-2.884.359,71	-4,52%
CRED. INICIAL	MOD. NETA	% (+)	CRED. ACTUAL	% (+)
63.831.323,00	-2.389.076,12	-3,74%	61.442.246,88	96,26%

INFORME Nº1: Gráfico de Modificaciones Presupuestarias

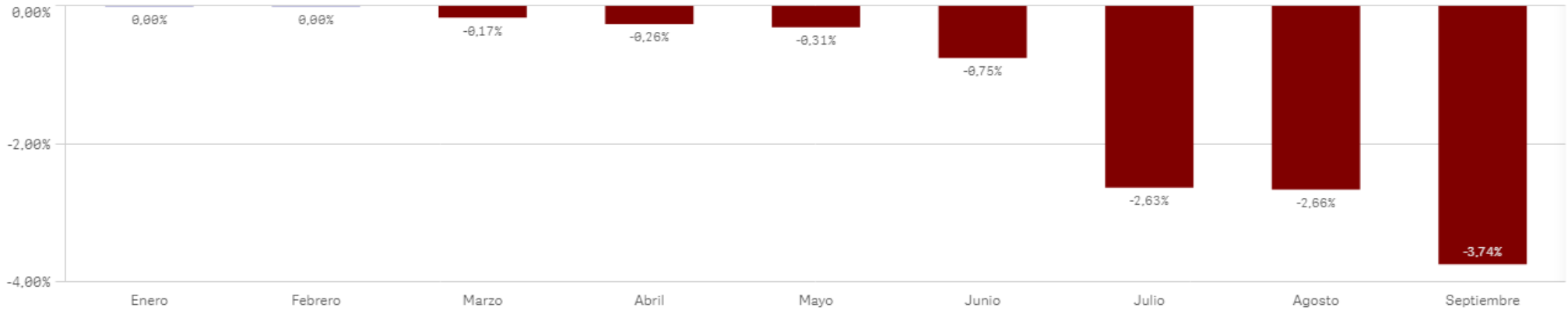

INFORME Nº1: MODIFICACIONES PRESUPUESTARIAS (Consolidado)

Datos correspondientes a: 01-01-2023 al 30-09-2023

Centro : 1004 Sección : 19 Programa : 231H

ATENCIÓN A PP.MAYORES EN RESIDENC.Y CENTROS DE DÍA

MODIFICACIONES PRESUPUESTARIAS

NUM. MODIFICACIONES	IMP. INC.	% (+)	IMP. MINORAC.	% (-)
535	35.584.727,34	15,63%	-28.137.736,36	-12,36%
CRED. INICIAL	MOD. NETA	% (+)	CRED. ACTUAL	% (+)
227.646.795,00	7.446.990,98	3,27%	235.093.785,98	103,27%

INFORME Nº1: Gráfico de Modificaciones Presupuestarias

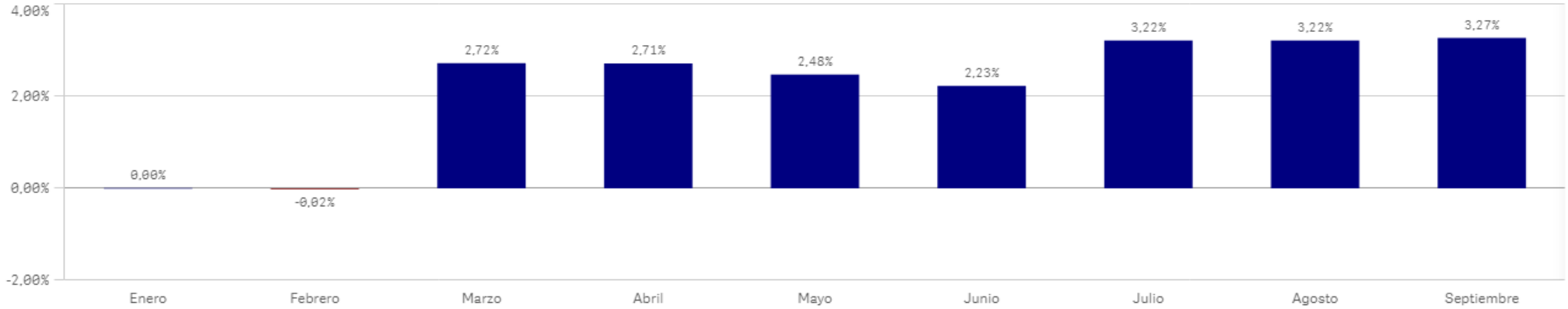

INFORME Nº1: MODIFICACIONES PRESUPUESTARIAS (Consolidado)

Datos correspondientes a: 01-01-2023 al 30-09-2023

Centro : 1004 Sección : 19 Programa : 231J

ATENCIÓN A PERS.C/DISCAPACIDAD INTELEC.EN CENTROS

MODIFICACIONES PRESUPUESTARIAS

NUM. MODIFICACIONES	IMP. INC.	% (+)	IMP. MINORAC.	% (-)
243	4.444.650,38	7,51%	-3.796.376,82	-6,41%
CRED. INICIAL	MOD. NETA	% (+)	CRED. ACTUAL	% (+)
59.189.862,00	648.273,56	1,10%	59.838.135,56	101,10%

INFORME Nº1: Gráfico de Modificaciones Presupuestarias

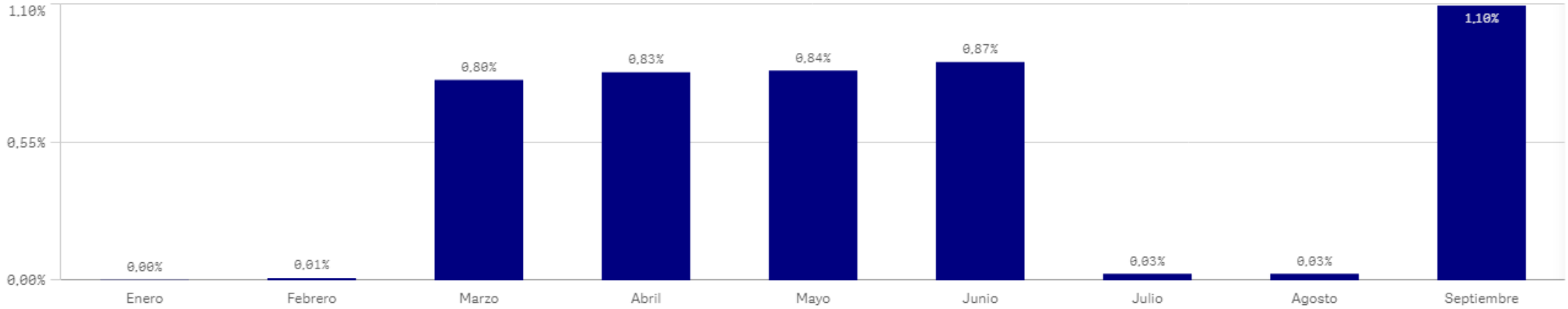

INFORME Nº1: MODIFICACIONES PRESUPUESTARIAS (Consolidado)

Datos correspondientes a: 01-01-2023 al 30-09-2023

Centro : 1004 Sección : 19 Programa : 239N

DIRECC.Y COORD.AGENCIA MADR.DE ATENCIÓN SOCIAL

MODIFICACIONES PRESUPUESTARIAS

NUM. MODIFICACIONES	IMP. INC.	% (+)	IMP. MINORAC.	% (-)
91	62.256.861,42	47,66%	-3.997.400,86	-3,06%
CRED. INICIAL	MOD. NETA	% (+)	CRED. ACTUAL	% (+)
130.623.698,00	58.259.460,56	44,60%	188.883.158,56	144,60%

INFORME Nº1: Gráfico de Modificaciones Presupuestarias

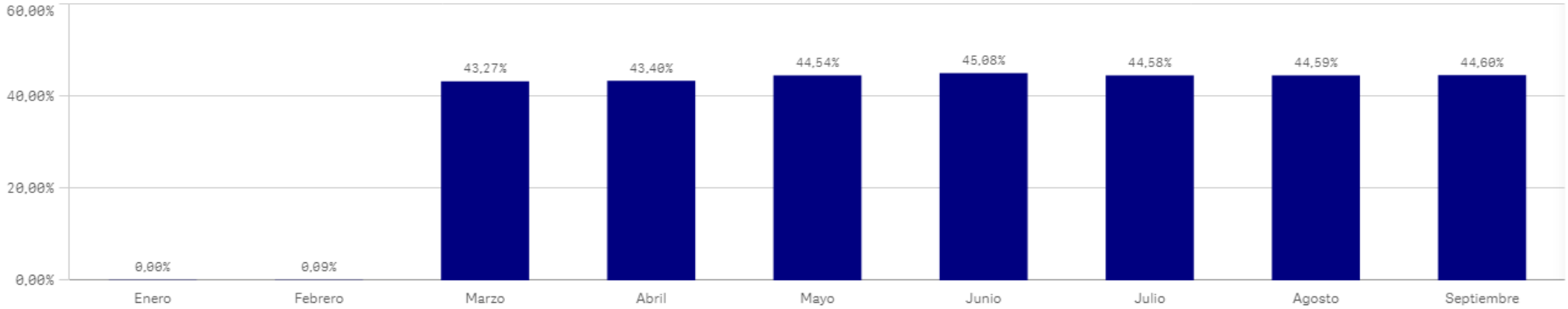

INFORME Nº1: MODIFICACIONES PRESUPUESTARIAS (Consolidado)

Datos correspondientes a: 01-01-2023 al 30-09-2023

Centro : 1005 Sección : 11 Programa : 114A

AG.C.M.REEDUC.Y REINSERC.MENOR INFRACTOR

MODIFICACIONES PRESUPUESTARIAS

NUM. MODIFICACIONES	IMP. INC.	% (+)	IMP. MINORAC.	% (-)
86	2.164.175,22	5,31%	-672.698,89	-1,65%
CRED. INICIAL	MOD. NETA	% (+)	CRED. ACTUAL	% (+)
40.783.201,00	1.491.476,33	3,66%	42.274.677,33	103,66%

INFORME Nº1: Gráfico de Modificaciones Presupuestarias

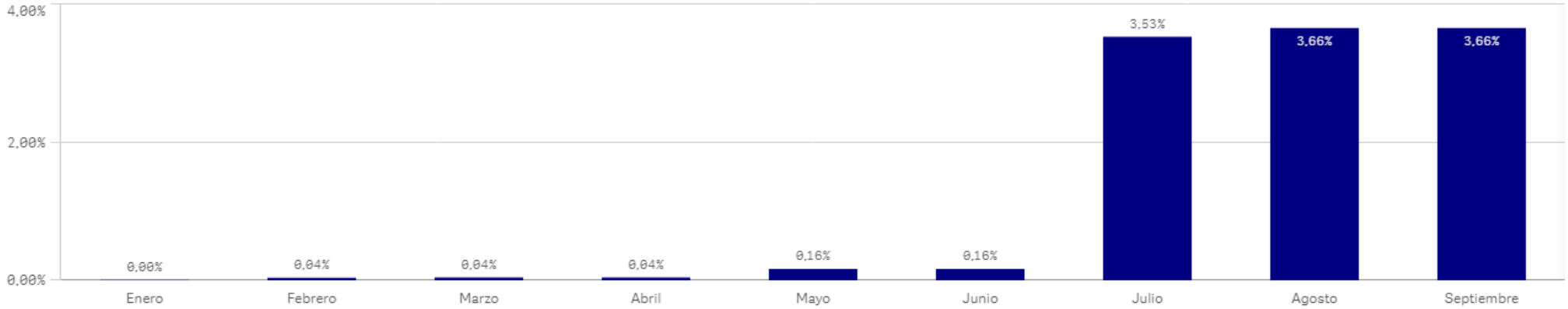

INFORME Nº1: MODIFICACIONES PRESUPUESTARIAS (Consolidado)

Datos correspondientes a: 01-01-2023 al 30-09-2023

Centro : 1008 Sección : 20 Programa : 494M TRABAJO

MODIFICACIONES PRESUPUESTARIAS

NUM. MODIFICACIONES	IMP. INC.	% (+)	IMP. MINORAC.	% (-)
44	2.664.794,43	12,83%	-1.471.082,24	-7,08%
CRED. INICIAL	MOD. NETA	% (+)	CRED. ACTUAL	% (+)
20.777.985,00	1.193.712,19	5,75%	21.971.697,19	105,75%

INFORME Nº1: Gráfico de Modificaciones Presupuestarias

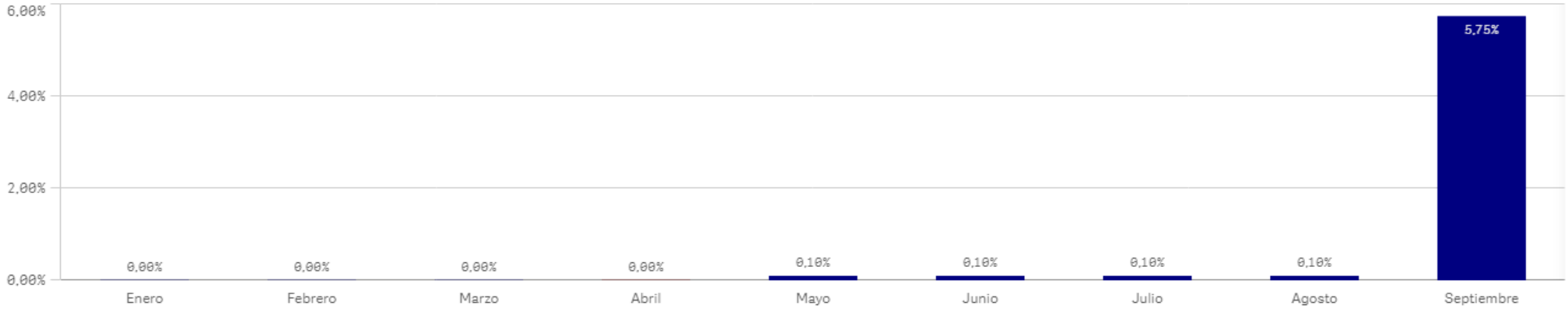

INFORME Nº1: MODIFICACIONES PRESUPUESTARIAS (Consolidado)

Datos correspondientes a: 01-01-2023 al 30-09-2023

Centro : 1009 Sección : 11 Programa : 134M

COORDINACIÓN DE EMERGENCIAS

MODIFICACIONES PRESUPUESTARIAS

NUM. MODIFICACIONES	IMP. INC.	% (+)	IMP. MINORAC.	% (-)
51	4.311.220,17	22,98%	-788.402,89	-4,20%
CRED. INICIAL	MOD. NETA	% (+)	CRED. ACTUAL	% (+)
18.759.807,00	3.522.817,28	18,78%	22.282.624,28	118,78%

INFORME Nº1: Gráfico de Modificaciones Presupuestarias

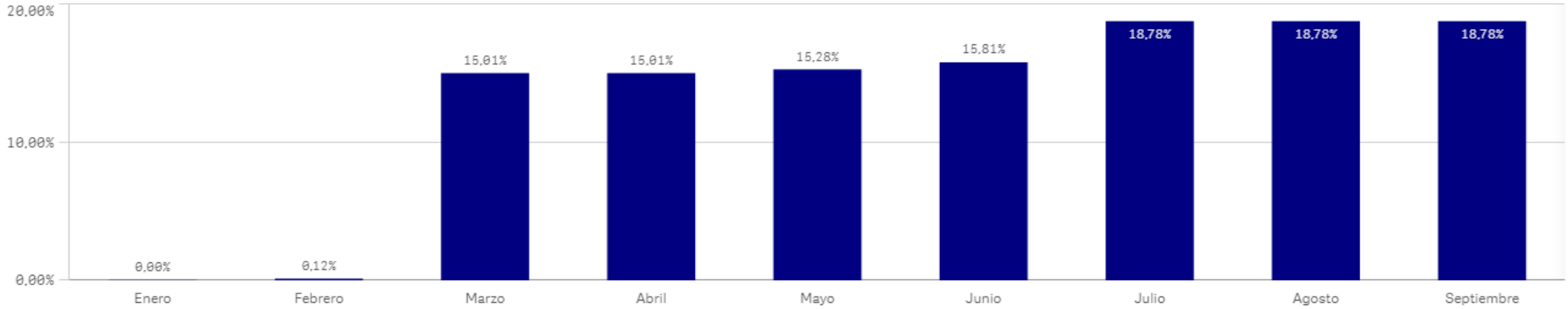

INFORME Nº1: MODIFICACIONES PRESUPUESTARIAS (Consolidado)

Datos correspondientes a: 01-01-2023 al 30-09-2023

Centro : 1011 Sección : 14 Programa : 453N

PROGRAMACIÓN Y DESARROLLO DEL TRANSPORTE

MODIFICACIONES PRESUPUESTARIAS

NUM. MODIFICACIONES	IMP. INC.	% (+)	IMP. MINORAC.	% (-)
34	111.171.386,79	6,87%	-1.340.198,73	-0,08%
CRED. INICIAL	MOD. NETA	% (+)	CRED. ACTUAL	% (+)
1.617.094.420,00	109.831.188,06	6,79%	1.726.925.608,06	106,79%

INFORME Nº1: Gráfico de Modificaciones Presupuestarias

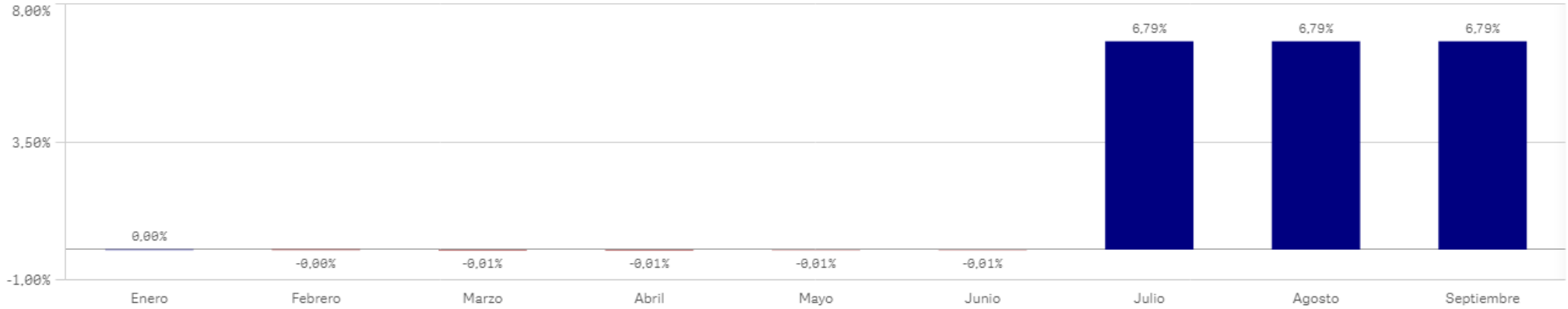

INFORME Nº1: MODIFICACIONES PRESUPUESTARIAS (Consolidado)

Datos correspondientes a: 01-01-2023 al 30-09-2023

Centro : 1012 Sección : 11 Programa : 921R

BOLETÍN OFICIAL DE LA COMUNIDAD DE MADRID

MODIFICACIONES PRESUPUESTARIAS

NUM. MODIFICACIONES	IMP. INC.	% (+)	IMP. MINORAC.	% (-)
26	1.495.701,42	19,52%	-212.203,92	-2,77%
CRED. INICIAL	MOD. NETA	% (+)	CRED. ACTUAL	% (+)
7.660.535,00	1.283.497,50	16,75%	8.944.032,50	116,75%

INFORME Nº1: Gráfico de Modificaciones Presupuestarias

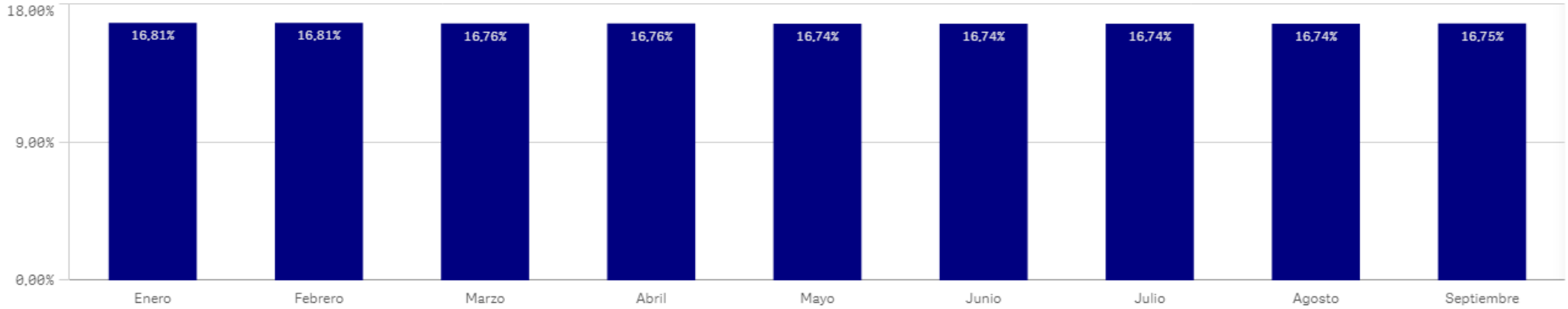

INFORME Nº1: MODIFICACIONES PRESUPUESTARIAS (Consolidado)

Datos correspondientes a: 01-01-2023 al 30-09-2023

Centro : 1013 Sección : 16 Programa : 467A

INST.MADR.DE INVEST.Y DESARR.RURAL,AGRARIO Y ALIM.

MODIFICACIONES PRESUPUESTARIAS

NUM. MODIFICACIONES	IMP. INC.	% (+)	IMP. MINORAC.	% (-)
45	1.038.646,28	4,24%	-967.890,65	-3,95%
CRED. INICIAL	MOD. NETA	% (+)	CRED. ACTUAL	% (+)
24.506.468,00	70.755,63	0,29%	24.577.223,63	100,29%

INFORME Nº1: Gráfico de Modificaciones Presupuestarias

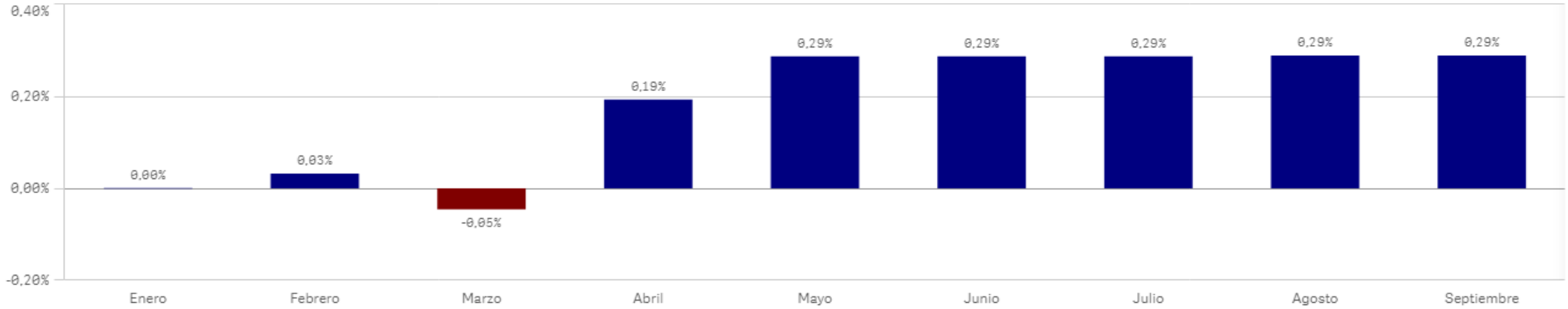

INFORME Nº1: MODIFICACIONES PRESUPUESTARIAS (Consolidado)

Datos correspondientes a: 01-01-2023 al 30-09-2023

Centro : 1014 Sección : 16 Programa : 261B

VIVIENDA SOCIAL

MODIFICACIONES PRESUPUESTARIAS

NUM. MODIFICACIONES	IMP. INC.	% (+)	IMP. MINORAC.	% (-)
130	23.520.282,94	15,28%	-23.457.538,11	-15,23%
CRED. INICIAL	MOD. NETA	% (+)	CRED. ACTUAL	% (+)
153.974.633,00	62.744,83	0,04%	154.037.377,83	100,04%

INFORME Nº1: Gráfico de Modificaciones Presupuestarias

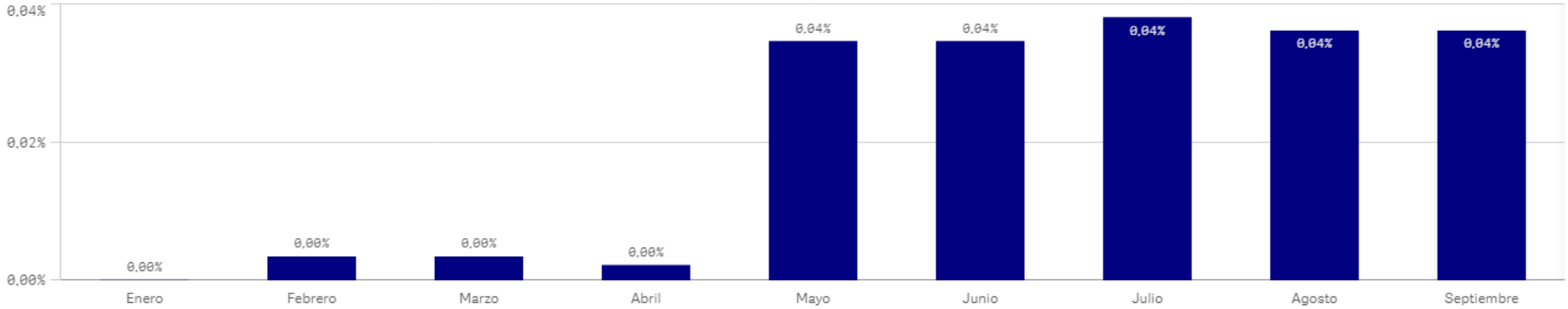

INFORME Nº1: MODIFICACIONES PRESUPUESTARIAS (Consolidado)

Datos correspondientes a: 01-01-2023 al 30-09-2023

Centro : 1017 Sección : 17 Programa : 311P

DIRECCIÓN Y SERV.GEN.SERVICIO MADRILEÑO DE SALUD

MODIFICACIONES PRESUPUESTARIAS

NUM. MODIFICACIONES	IMP. INC.	% (+)	IMP. MINORAC.	% (-)
84	0,00	0,00%	-108.828.381,00	-100,00%
CRED. INICIAL	MOD. NETA	% (+)	CRED. ACTUAL	% (+)
108.828.381,00	-108.828.381,00	-100,00%	0,00	0,00%

INFORME Nº1: Gráfico de Modificaciones Presupuestarias

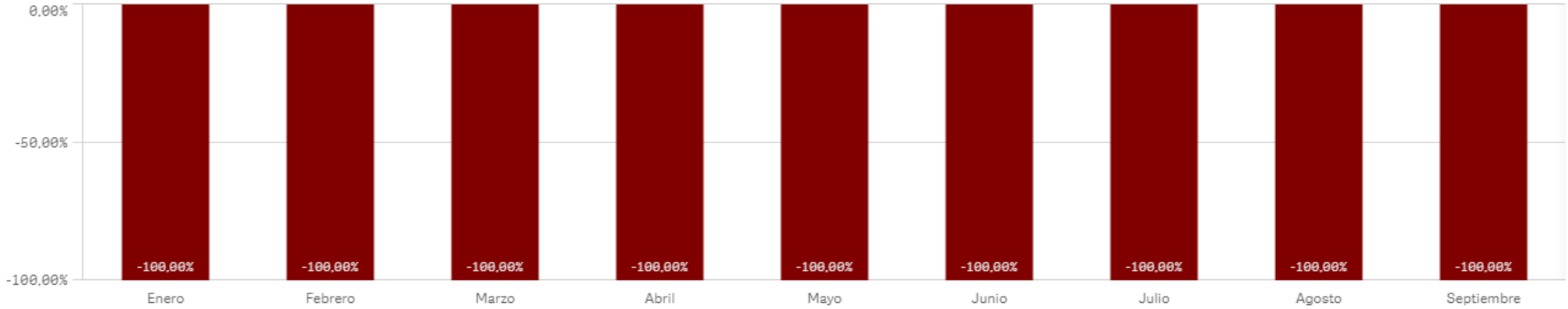

INFORME Nº1: MODIFICACIONES PRESUPUESTARIAS (Consolidado)

Datos correspondientes a: 01-01-2023 al 30-09-2023

Centro : 1017 Sección : 17 Programa : 312A

ATENCIÓN HOSPITALARIA

MODIFICACIONES PRESUPUESTARIAS

NUM. MODIFICACIONES	IMP. INC.	% (+)	IMP. MINORAC.	% (-)
2.567	0,00	0,00%	-6.134.854.780,00	-100,00%
CRED. INICIAL	MOD. NETA	% (+)	CRED. ACTUAL	% (+)
6.134.854.780,00	-6.134.854.780,00	-100,00%	0,00	0,00%

INFORME Nº1: Gráfico de Modificaciones Presupuestarias

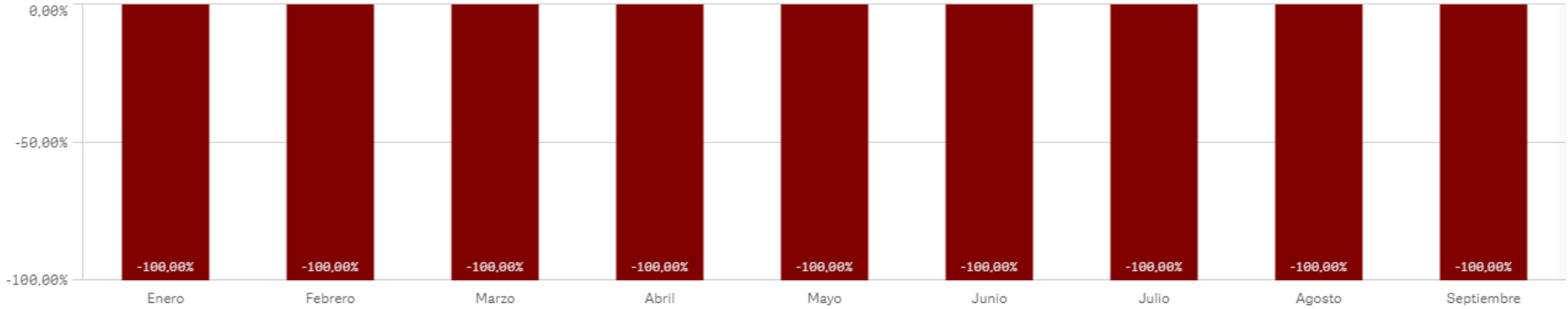

INFORME Nº1: MODIFICACIONES PRESUPUESTARIAS (Consolidado)

Datos correspondientes a: 01-01-2023 al 30-09-2023

Centro : 1017 Sección : 17 Programa : 312B

ATENCIÓN PRIMARIA DE SALUD

MODIFICACIONES PRESUPUESTARIAS

NUM. MODIFICACIONES	IMP. INC.	% (+)	IMP. MINORAC.	% (-)
130	0,00	0,00%	-2.168.013.609,00	-100,00%
CRED. INICIAL	MOD. NETA	% (+)	CRED. ACTUAL	% (+)
2.168.013.609,00	-2.168.013.609,00	-100,00%	0,00	0,00%

INFORME Nº1: Gráfico de Modificaciones Presupuestarias

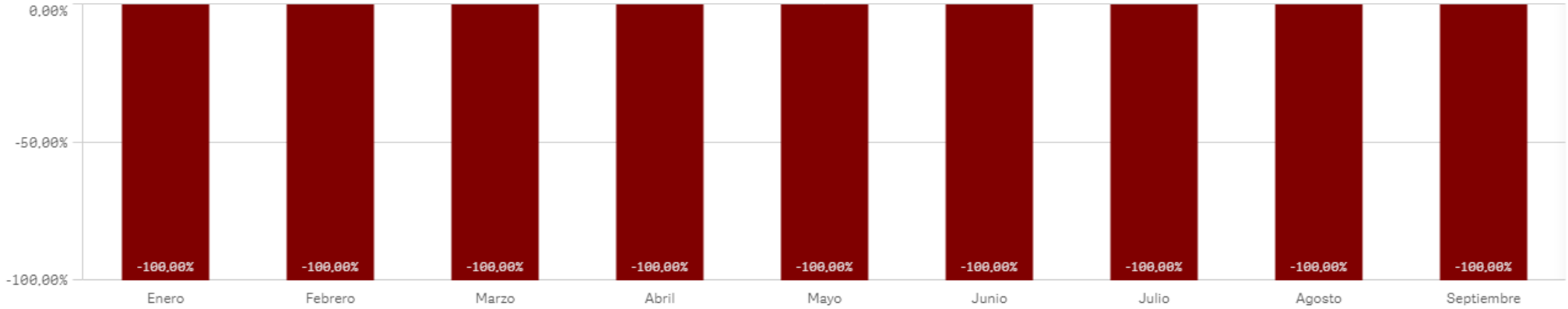

INFORME Nº1: MODIFICACIONES PRESUPUESTARIAS (Consolidado)

Datos correspondientes a: 01-01-2023 al 30-09-2023

Centro : 1017 Sección : 17 Programa : 312C

PLAN INTEGRAL LISTAS DE ESPERA

MODIFICACIONES PRESUPUESTARIAS

NUM. MODIFICACIONES	IMP. INC.	% (+)	IMP. MINORAC.	% (-)
1	0,00	0,00%	-34.654.520,00	-100,00%
CRED. INICIAL	MOD. NETA	% (+)	CRED. ACTUAL	% (+)
34.654.520,00	-34.654.520,00	-100,00%	0,00	0,00%

INFORME Nº1: Gráfico de Modificaciones Presupuestarias

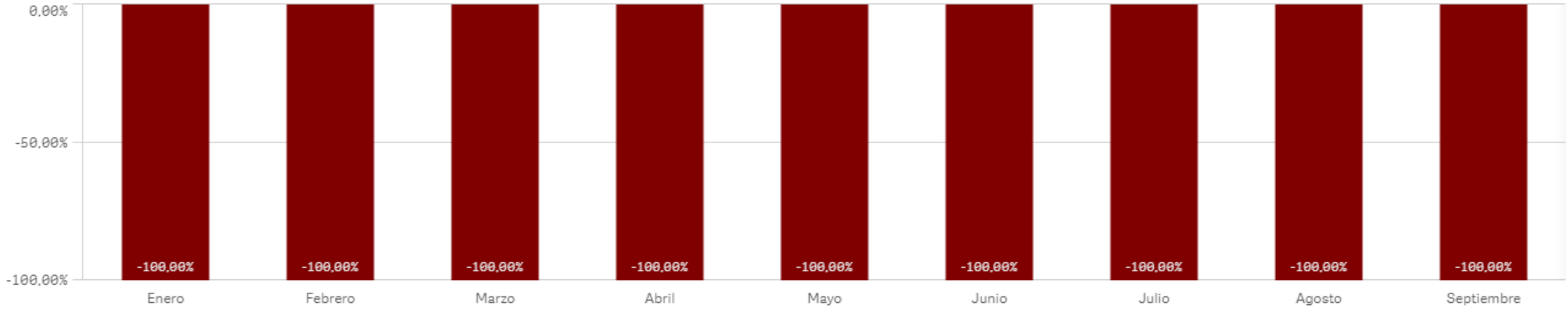

INFORME Nº1: MODIFICACIONES PRESUPUESTARIAS (Consolidado)

Datos correspondientes a: 01-01-2023 al 30-09-2023

Centro : 1017 Sección : 17 Programa : 312F

FORMACIÓN PERSONAL SANITARIO

MODIFICACIONES PRESUPUESTARIAS

NUM. MODIFICACIONES	IMP. INC.	% (+)	IMP. MINORAC.	% (-)
129	0,00	0,00%	-252.007.472,00	-100,00%
CRED. INICIAL	MOD. NETA	% (+)	CRED. ACTUAL	% (+)
252.007.472,00	-252.007.472,00	-100,00%	0,00	0,00%

INFORME Nº1: Gráfico de Modificaciones Presupuestarias

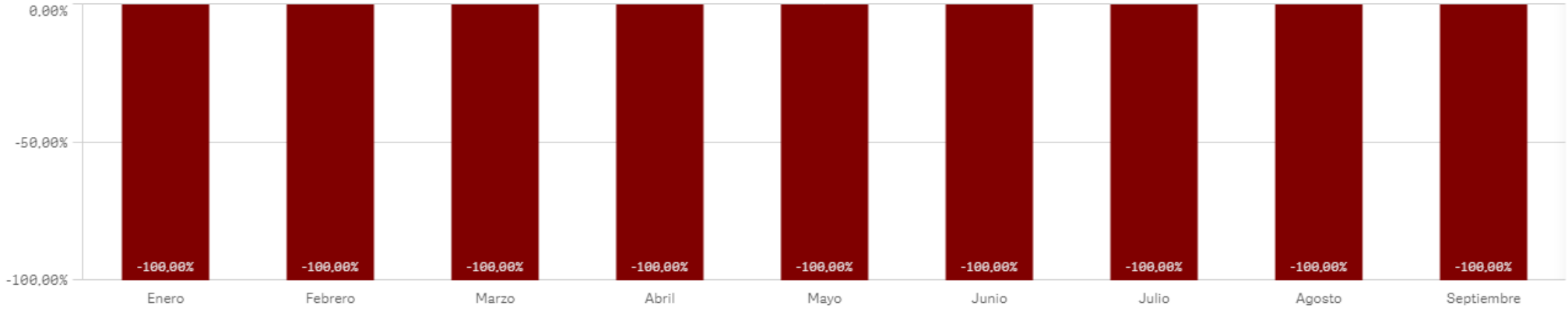

INFORME Nº1: MODIFICACIONES PRESUPUESTARIAS (Consolidado)

Datos correspondientes a: 01-01-2023 al 30-09-2023

Centro : 1017 Sección : 17 Programa : 313C

SUMMA 112

MODIFICACIONES PRESUPUESTARIAS

NUM. MODIFICACIONES	IMP. INC.	% (+)	IMP. MINORAC.	% (-)
99	0,00	0,00%	-186.916.898,00	-100,00%
CRED. INICIAL	MOD. NETA	% (+)	CRED. ACTUAL	% (+)
186.916.898,00	-186.916.898,00	-100,00%	0,00	0,00%

INFORME Nº1: Gráfico de Modificaciones Presupuestarias

